

Unidad Técnica de Evaluación del Desempeño

ACUSE ANUAL DE REPORTE DE AVANCE DE INDICADOR EN EL SIIPPED

Folio: 58477

Organo Superior: Organismos Descentralizados
Unidad Presupuestal: Universidad Politécnica de la Energía
Programa Presupuestario 1877 - Educación Superior
Nivel: COMPONENTE
Resumen Narrativo: 1. ESTUDIANTADO DEL NIVEL SUPERIOR DE EDUCACIÓN EN INSTITUCIONES PÚBLICAS FORMADO
Nombre del indicador: PORCENTAJE DE RETENCIÓN ESCOLAR
Período de Cumplimiento Anual
Período de Verificación Trimestral
Metodo de Cálculo PORCENTAJE
Sentido del Indicador: ASCENDENTE
Unidad de Medida: ESTUDIANTES
Formula $PRE = (NEC/MIA) * 100$
Variables

NOMBRE	UNIDAD DE MEDIDA	DESCRIPCIÓN	VALOR
NEC	ESTUDIANTES	NÚMERO DE ESTUDIANTES QUE CONCLUYERON EL PERIODO REPORTADO (MATRICULA INICIAL ATENDIDA-BAJAS TEMPORALES Y DEFINITIVAS)	541.00
MIA	ESTUDIANTES	MATRÍCULA INICIAL ATENDIDA	571.00

Resultados de las Variables: 95.00

PERIODO	VALOR PROGRAMADO	VALOR ALCANZADO	PORCENTAJE ALCANZADO	SEMÁFORO
1	0.00		0.00	
2	0.00		0.00	
3	541.00	580.00	107.21	
4	0.00		0.00	



Unidad Técnica de Evaluación del Desempeño
ACUSE ANUAL DE REPORTE DE AVANCE DE INDICADOR EN EL SIIPPED

Meta Anual	541.00	580.00	107.21	
-------------------	--------	--------	--------	--

Observación

Rango de Semáforo

Rojo		Amarillo		Verde	
0.00	64.99	65.00	84.99	85.00	120.00
150.01	999,999.0	120.01	150.00		

"LA INFORMACIÓN REPORTADA ES RESPONSABILIDAD DEL EJECUTOR DEL PROGRAMA"


Unidad Técnica de Evaluación del Desempeño

ACUSE ANUAL DE REPORTE DE AVANCE DE INDICADOR EN EL SIIPPED

Folio: 58482

Organo Superior: Organismos Descentralizados
Unidad Presupuestal: Universidad Politécnica de la Energía
Programa Presupuestario 1877 - Educación Superior
Nivel: ACTIVIDAD
Resumen Narrativo: 1.1 SEGUIMIENTO AL PROCESO DE SERVICIO SOCIAL, RESIDENCIAS O ESTADÍAS PROFESIONALES E INTERNADO DE PREGRADO DEL ESTUDIANTE.
Nombre del indicador: PORCENTAJE DE ESTUDIANTES QUE CONCLUYEN SU SERVICIO SOCIAL, RESIDENCIA, ESTADÍA E INTERNADO DE PREGRADO CONFORME AL TIEMPO REGLAMENTADO
Período de Cumplimiento REGLAMENTADO
Período de Verificación Trimestral
Método de Cálculo PORCENTAJE
Sentido del Indicador: ASCENDENTE
Unidad de Medida: ESTUDIANTES
Formula $PECSSREP = (NECPSSREPIPTR / NEIPSSREPIP) * 100$
Variables

NOMBRE	UNIDAD DE MEDIDA	DESCRIPCIÓN	VALOR
NECPSSREPIPTR	ESTUDIANTES	NÚMERO DE ESTUDIANTES QUE CONCLUYEN SU PROCESO DE SERVICIO SOCIAL, RESIDENCIA, ESTADÍAS PROFESIONALES E INTERNADO DE PREGRADO CONFORME AL TIEMPO REGLAMENTADO	125.00
NEIPSSREPIP	ESTUDIANTES	NÚMERO DE ESTUDIANTES PROGRAMADOS QUE INICIARON SU PROCESO DE SERVICIO SOCIAL, ESTADÍA PROFESIONAL	125.00

Resultados de las Variables: 100.00



Unidad Técnica de Evaluación del Desempeño

ACUSE ANUAL DE REPORTE DE AVANCE DE INDICADOR EN EL SIIPPED

PERIODO	VALOR PROGRAMADO	VALOR ALCANZADO	PORCENTAJE ALCANZADO	SEMÁFORO
1	0.00		0.00	
2	0.00		0.00	
3	0.00		0.00	
4	125.00	125.00	100.00	

Meta Anual	125.00	125.00	100.00	
------------	--------	--------	--------	--

Observación

Rango de Semáforo	Rojo		Amarillo		Verde	
	0.00	64.99	65.00	84.99	85.00	120.00
	150.01	999,999.0	120.01	150.00		

"LA INFORMACIÓN REPORTADA ES RESPONSABILIDAD DEL EJECUTOR DEL PROGRAMA"



Unidad Técnica de Evaluación del Desempeño

ACUSE ANUAL DE REPORTE DE AVANCE DE INDICADOR EN EL SIIPED

Folio: 58545

Organo Superior: Organismos Descentralizados
Unidad Presupuestal: Universidad Politécnica de la Energía
Programa Presupuestario 1877 - Educación Superior
Nivel: ACTIVIDAD
Resumen Narrativo: 1.5 ATENCIÓN COMPENSATORIA A ESTUDIANTES DE EDUCACIÓN SUPERIOR

Nombre del indicador: PORCENTAJE DE ESTUDIANTES CON ATENCIÓN COMPENSATORIA (ASESORÍA, TUTORÍA, PSICOLOGÍA Y EQUIDAD DE GÉNERO)
Período de Cumplimiento Anual
Período de Verificación Trimestral
Metodo de Cálculo PORCENTAJE
Sentido del Indicador: ASCENDENTE
Unidad de Medida: ESTUDIANTE
Formula $PEAC = (EAC/TEM) * 100$
Variables

NOMBRE	UNIDAD DE MEDIDA	DESCRIPCIÓN	VALOR
EAC	ESTUDIANTE	ESTUDIANTES CON ATENCIÓN COMPENSATORIA	360.00
TEM	ESTUDIANTE	TOTAL DE ESTUDIANTES MATRICULADOS	571.00

Resultados de las Variables: 63.00

PERIODO	VALOR PROGRAMADO	VALOR ALCANZADO	PORCENTAJE ALCANZADO	SEMÁFORO
1	90.00	105.00	116.67	
2	90.00	90.00	100.00	
3	90.00	90.00	100.00	
4	90.00	90.00	100.00	



Unidad Técnica de Evaluación del Desempeño

ACUSE ANUAL DE REPORTE DE AVANCE DE INDICADOR EN EL SIIPPED

Meta Anual	360.00	360.00	100.00	
------------	--------	--------	--------	--

Observación

Rango de Semáforo

Rojo		Amarillo		Verde	
0.00	64.99	65.00	84.99	85.00	120.00
150.01	999,999.0	120.01	150.00		

"LA INFORMACIÓN REPORTADA ES RESPONSABILIDAD DEL EJECUTOR DEL PROGRAMA"



Unidad Técnica de Evaluación del Desempeño

ACUSE ANUAL DE REPORTE DE AVANCE DE INDICADOR EN EL SIIPPED

Folio: 58540

Organo Superior: Organismos Descentralizados
Unidad Presupuestal: Universidad Politécnica de la Energía
Programa Presupuestario 1877 - Educación Superior
Nivel: ACTIVIDAD
Resumen Narrativo: 1.3 EVALUACIÓN ACADÉMICA AL ESTUDIANTADO DE EDUCACIÓN SUPERIOR

Nombre del indicador: PROMEDIO DE APROVECHAMIENTO ACADÉMICO
Período de Cumplimiento Anual
Período de Verificación Trimestral
Metodo de Cálculo PROMEDIO
Sentido del Indicador: ASCENDENTE
Unidad de Medida: CALIFICACIÓN
Formula PAA= (SPCFGOM/SNMGO)
Variables

NOMBRE	UNIDAD DE MEDIDA	DESCRIPCIÓN	VALOR
SPCFGOM	CALIFICACIÓN	SUMATORIA DE LOS PROMEDIOS DE CALIFICACIONES FINALES DE LOS GRUPOS ORDINARIOS POR MATERIA	1000.00
SNMGO	CALIFICACIÓN	SUMATORIA DEL NÚMERO DE MATERIAS DE LOS GRUPOS ORDINARIOS	120.00

Resultados de las Variables: 8.00

PERIODO	VALOR PROGRAMADO	VALOR ALCANZADO	PORCENTAJE ALCANZADO	SEMÁFORO
1	0.00		0.00	
2	1000.00	1000.00	100.00	
3	1000.00	1000.00	100.00	
4	980.00	980.00	100.00	



Unidad Técnica de Evaluación del Desempeño
ACUSE ANUAL DE REPORTE DE AVANCE DE INDICADOR EN EL SIIPPED

Meta Anual	1000.00	980.00	98.00	
-------------------	---------	--------	-------	--

Observación

Rango de Semáforo	Rojo		Amarillo		Verde	
	0.00	64.99	65.00	84.99	85.00	120.00
	150.01	999,999.0	120.01	150.00		

"LA INFORMACIÓN REPORTADA ES RESPONSABILIDAD DEL EJECUTOR DEL PROGRAMA"


Unidad Técnica de Evaluación del Desempeño

ACUSE ANUAL DE REPORTE DE AVANCE DE INDICADOR EN EL SIIPPED

Folio: 58529





Organo Superior: Organismos Descentralizados
Unidad Presupuestal: Universidad Politécnica de la Energía
Programa Presupuestario 1877 - Educación Superior
Nivel: ACTIVIDAD
Resumen Narrativo: 2.2 OTORGAMIENTO DE ORIENTACIÓN PROFESIOGRÁFICA PARA LA EDUCACIÓN SUPERIOR.
Nombre del indicador: PORCENTAJE DE PERSONAS CON ORIENTACIÓN PROFESIOGRÁFICA OTORGADA.
Período de Cumplimiento Anual
Período de Verificación Trimestral
Metodo de Cálculo PORCENTAJE
Sentido del Indicador: ASCENDENTE
Unidad de Medida: ESTUDIANTES
Formula $PPOVO = (NENIROPIES / NEEMSZI) * 100$
Variables


NOMBRE	UNIDAD DE MEDIDA	DESCRIPCIÓN	VALOR
NENIROPIES	ESTUDIANTES	NÚMERO DE ESTUDIANTES DE NUEVO INGRESO QUE RECIBIERON ORIENTACIÓN PROFESIOGRÁFICA POR PARTE DE LA INSTITUCIÓN DE EDUCACIÓN SUPERIOR	250.00
NEEMSZI	ESTUDIANTES	NÚMERO DE EGRESADOS DE EDUCACIÓN MEDIA SUPERIOR DE LA ZONA DE INFLUENCIA	250.00

Resultados de las Variables: 100.00



Unidad Técnica de Evaluación del Desempeño
ACUSE ANUAL DE REPORTE DE AVANCE DE INDICADOR EN EL SIIPPED

PERIODO	VALOR PROGRAMADO	VALOR ALCANZADO	PORCENTAJE ALCANZADO	SEMÁFORO
1	25.00	133.00	532.00	
2	85.00	85.00	100.00	
3	140.00	140.00	100.00	
4	0.00		0.00	

Meta Anual	250.00	250.00	100.00	
-------------------	--------	--------	--------	---

Observación

Rango de Semáforo	Rojo		Amarillo		Verde	
	0.00	64.99	65.00	84.99	85.00	120.00
	150.01	999,999.0	120.01	150.00		

"LA INFORMACIÓN REPORTADA ES RESPONSABILIDAD DEL EJECUTOR DEL PROGRAMA"


Unidad Técnica de Evaluación del Desempeño

ACUSE ANUAL DE REPORTE DE AVANCE DE INDICADOR EN EL SIIPPED

Folio: 58521

Organo Superior: Organismos Descentralizados
Unidad Presupuestal: Universidad Politécnica de la Energía
Programa Presupuestario 1877 - Educación Superior
Nivel: ACTIVIDAD
Resumen Narrativo: 1.6 FORTALECIMIENTO A LAS FIGURAS EDUCATIVAS DE EDUCACIÓN SUPERIOR

Nombre del indicador: PORCENTAJE DE FIGURAS EDUCATIVAS FORTALECIDAS
Período de Cumplimiento Anual
Período de Verificación Trimestral
Método de Cálculo PORCENTAJE
Sentido del Indicador: ASCENDENTE
Unidad de Medida: FIGURA EDUCATIVA
Formula $PFEF = (FEF / FEPP) * 100$
Variables

NOMBRE	UNIDAD DE MEDIDA	DESCRIPCIÓN	VALOR
FEF	FIGURA EDUCATIVA	FIGURAS EDUCATIVAS FORTALECIDAS	58.00
FEPP	FIGURA EDUCATIVA	FIGURAS EDUCATIVAS PROGRAMADAS A FORTALECER	58.00

Resultados de las Variables: 100.00

PERIODO	VALOR PROGRAMADO	VALOR ALCANZADO	PORCENTAJE ALCANZADO	SEMÁFORO
1	0.00		0.00	
2	0.00		0.00	
3	0.00		0.00	
4	58.00	58.00	100.00	



Unidad Técnica de Evaluación del Desempeño

ACUSE ANUAL DE REPORTE DE AVANCE DE INDICADOR EN EL SIIPPED

Meta Anual	58.00	58.00	100.00	
------------	-------	-------	--------	--

Observación

Rango de Semáforo	Rojo		Amarillo		Verde	
	0.00	64.99	65.00	84.99	85.00	120.00
	150.01	999,999.0	120.01	150.00		

"LA INFORMACIÓN REPORTADA ES RESPONSABILIDAD DEL EJECUTOR DEL PROGRAMA"



Unidad Técnica de Evaluación del Desempeño

ACUSE ANUAL DE REPORTE DE AVANCE DE INDICADOR EN EL SIIPPED

Folio: 58548

Organo Superior: Organismos Descentralizados
Unidad Presupuestal: Universidad Politécnica de la Energía
Programa Presupuestario 1877 - Educación Superior
Nivel: COMPONENTE
Resumen Narrativo: 2. SERVICIOS DE EXTENSIÓN Y VINCULACIÓN DE EDUCACIÓN SUPERIOR OTORGADOS
Nombre del indicador: PORCENTAJE DE SATISFACCIÓN DE LOS BENEFICIARIOS CON SERVICIOS DE EXTENSIÓN Y VINCULACIÓN OTORGADOS.
Período de Cumplimiento Anual
Período de Verificación Trimestral
Metodo de Cálculo PORCENTAJE
Sentido del Indicador: ASCENDENTE
Unidad de Medida: BENEFICIARIO
Formula $PBSEYVO = (NBSSEYVO / NBASEYV) * 100$
Variables

NOMBRE	UNIDAD DE MEDIDA	DESCRIPCIÓN	VALOR
NBSSEYVO	BENEFICIARIO	NÚMERO DE BENEFICIARIOS SATISFECHOS CON SERVICIOS DE EXTENSIÓN Y VINCULACIÓN OTORGADO	47.00
NBASEYV	BENEFICIARIO	NÚMERO DE BENEFICIARIOS ATENDIDOS CON SERVICIOS DE EXTENSIÓN Y VINCULACIÓN	47.00

Resultados de las Variables: 100.00



Unidad Técnica de Evaluación del Desempeño

ACUSE ANUAL DE REPORTE DE AVANCE DE INDICADOR EN EL SIIPPED

PERIODO	VALOR PROGRAMADO	VALOR ALCANZADO	PORCENTAJE ALCANZADO	SEMÁFORO
1	0.00		0.00	
2	24.00	24.00	100.00	
3	0.00		0.00	
4	23.00	23.00	100.00	

Meta Anual	47.00	47.00	100.00	
------------	-------	-------	--------	--

Observación

Rango de Semáforo	Rojo		Amarillo		Verde	
	0.00	64.99	65.00	84.99	85.00	120.00
	150.01	999,999.0	120.01	150.00		

"LA INFORMACIÓN REPORTADA ES RESPONSABILIDAD DEL EJECUTOR DEL PROGRAMA"



Unidad Técnica de Evaluación del Desempeño

ACUSE ANUAL DE REPORTE DE AVANCE DE INDICADOR EN EL SIIPPED

Folio: 58525

Organo Superior: Organismos Descentralizados
Unidad Presupuestal: Universidad Politécnica de la Energía
Programa Presupuestario 1877 - Educación Superior
Nivel: ACTIVIDAD
Resumen Narrativo: 2.3 FIRMA DE CONVENIOS DE COLABORACIÓN EN EDUCACIÓN SUPERIOR





Nombre del indicador: PORCENTAJE DE ESTUDIANTES DE EDUCACIÓN SUPERIOR BENEFICIADOS CON LOS CONVENIOS DE COLABORACIÓN FIRMADOS
Período de Cumplimiento Anual
Período de Verificación Trimestral
Metodo de Cálculo PORCENTAJE
Sentido del Indicador: ASCENDENTE
Unidad de Medida: ESTUDIANTES
Formula $PEESBCCF = (NEBCCFP / NEFIES IPMESSR) * 100$
Variables


NOMBRE	UNIDAD DE MEDIDA	DESCRIPCIÓN	VALOR
NEBCCFP	ESTUDIANTES	NÚMERO DE ESTUDIANTES BENEFICIADOS CON CONVENIOS DE COLABORACIÓN FIRMADOS EN EL PERIODO	15.00
NEFIES IPMESSR	ESTUDIANTES	NÚMERO DE ESTUDIANTES FORMADOS POR LA INSTITUCIÓN DE EDUCACIÓN SUPERIOR QUE SE ENCUENTRAN INICIANDO SUS PROCESOS DE MOVILIDAD, ESTADÍAS, SERVICIO SOCIAL Y RESIDENCIA EN EL PERIODO	15.00

Resultados de las Variables: 100.00



Unidad Técnica de Evaluación del Desempeño
ACUSE ANUAL DE REPORTE DE AVANCE DE INDICADOR EN EL SIIPPED

PERIODO	VALOR PROGRAMADO	VALOR ALCANZADO	PORCENTAJE ALCANZADO	SEMÁFORO
1	2.00	7.00	350.00	
2	4.00	4.00	100.00	
3	4.00	4.00	100.00	
4	5.00	5.00	100.00	

Meta Anual	15.00	15.00	100.00	
-------------------	-------	-------	--------	---

Observación

Rango de Semáforo	Rojo		Amarillo		Verde	
	0.00	64.99	65.00	84.99	85.00	120.00
	150.01	999,999.0	120.01	150.00		

"LA INFORMACIÓN REPORTADA ES RESPONSABILIDAD DEL EJECUTOR DEL PROGRAMA"


Unidad Técnica de Evaluación del Desempeño

ACUSE ANUAL DE REPORTE DE AVANCE DE INDICADOR EN EL SIIPPED

Folio: 58551

Organo Superior: Organismos Descentralizados
Unidad Presupuestal: Universidad Politécnica de la Energía
Programa Presupuestario 1877 - Educación Superior
Nivel: ACTIVIDAD
Resumen Narrativo: 2.2 DIFUSIÓN INSTITUCIONAL DE EDUCACIÓN SUPERIOR

Nombre del indicador: PORCENTAJE DE ACTIVIDADES DE DIFUSIÓN REALIZADAS
Período de Cumplimiento Anual
Período de Verificación Trimestral
Metodo de Cálculo PORCENTAJE
Sentido del Indicador: ASCENDENTE
Unidad de Medida: ACTIVIDADES
Formula $PADR = (ADR/ADP)*100$
Variables

NOMBRE	UNIDAD DE MEDIDA	DESCRIPCIÓN	VALOR
ADR	ACTIVIDADES	ACTIVIDADES DE DIFUSIÓN REALIZADAS	12.00
ADP	ACTIVIDADES	ACTIVIDADES DE DIFUSIÓN PROGRAMADAS	12.00

Resultados de las Variables: 100.00

PERIODO	VALOR PROGRAMADO	VALOR ALCANZADO	PORCENTAJE ALCANZADO	SEMÁFORO
1	3.00	3.00	100.00	
2	3.00	3.00	100.00	
3	3.00	3.00	100.00	
4	3.00	3.00	100.00	
Meta Anual	12.00	12.00	100.00	



Unidad Técnica de Evaluación del Desempeño

ACUSE ANUAL DE REPORTE DE AVANCE DE INDICADOR EN EL SIIPPED

Observación

Rango de Semáforo	Rojo		Amarillo		Verde	
	0.00	64.99	65.00	84.99	85.00	120.00
	150.01	999,999.0	120.01	150.00		

"LA INFORMACIÓN REPORTADA ES RESPONSABILIDAD DEL EJECUTOR DEL PROGRAMA"



Unidad Técnica de Evaluación del Desempeño

ACUSE ANUAL DE REPORTE DE AVANCE DE INDICADOR EN EL SIIPPED

Folio: 58507

Organo Superior: Organismos Descentralizados
Unidad Presupuestal: Universidad Politécnica de la Energía
Programa Presupuestario 1877 - Educación Superior
Nivel: COMPONENTE
Resumen Narrativo: 4. INSTRUMENTOS DE PLANEACIÓN ESTRATÉGICA EVALUADOS.

Nombre del indicador: PORCENTAJE DE INSTRUMENTOS DE PLANEACIÓN ESTRATÉGICA EVALUADOS
Período de Cumplimiento Anual
Período de Verificación Trimestral
Metodo de Cálculo PORCENTAJE
Sentido del Indicador: ASCENDENTE
Unidad de Medida: ÁREAS DE OPORTUNIDAD
Formula $PIPEE = (NAOA/NAODEIP) * 100$
Variables

NOMBRE	UNIDAD DE MEDIDA	DESCRIPCIÓN	VALOR
NAOA	ÁREAS DE OPORTUNIDAD	NÚMERO DE ÁREAS DE OPORTUNIDAD ATENDIDAS	3.00
NAODEIP	ÁREAS DE OPORTUNIDAD	NÚMERO DE ÁREAS DE OPORTUNIDAD DETECTADAS EN LA EVALUACIÓN DE LOS INSTRUMENTOS DE PLANEACIÓN	3.00

Resultados de las Variables: 100.00

PERIODO	VALOR PROGRAMADO	VALOR ALCANZADO	PORCENTAJE ALCANZADO	SEMÁFORO
1	0.00		0.00	
2	1.00	1.00	100.00	
3	1.00	1.00	100.00	
4	1.00	1.00	100.00	



Unidad Técnica de Evaluación del Desempeño
ACUSE ANUAL DE REPORTE DE AVANCE DE INDICADOR EN EL SIIPPED

Meta Anual	3.00	3.00	100.00	
-------------------	------	------	--------	--

Observación

Rango de Semáforo	Rojo		Amarillo		Verde	
	0.00	64.99	65.00	84.99	85.00	120.00
	150.01	999,999.0	120.01	150.00		

"LA INFORMACIÓN REPORTADA ES RESPONSABILIDAD DEL EJECUTOR DEL PROGRAMA"


Unidad Técnica de Evaluación del Desempeño

ACUSE ANUAL DE REPORTE DE AVANCE DE INDICADOR EN EL SIIPPED

Folio: 58518

Organo Superior: Organismos Descentralizados
Unidad Presupuestal: Universidad Politécnica de la Energía
Programa Presupuestario 1877 - Educación Superior
Nivel: ACTIVIDAD
Resumen Narrativo: 4.2 EVALUACIÓN A DOCENTES DE EDUCACIÓN SUPERIOR

Nombre del indicador: PORCENTAJE DE PERSONAL DOCENTE QUE OBTIENE RESULTADOS APROBATORIOS EN LAS EVALUACIONES.
Período de Cumplimiento Anual
Período de Verificación Trimestral
Metodo de Cálculo PORCENTAJE
Sentido del Indicador: ASCENDENTE
Unidad de Medida: DOCENTE
Formula $PPDORAE = (NPDR / NPDE) * 100$
Variables

NOMBRE	UNIDAD DE MEDIDA	DESCRIPCIÓN	VALOR
NPDR	DOCENTE	NÚMERO DE PERSONAL DOCENTE CON RESULTADOS APROBATORIOS	78.00
NPDE	DOCENTE	NÚMERO DE PERSONAL DOCENTE EVALUADO	78.00

Resultados de las Variables: 100.00

PERIODO	VALOR PROGRAMADO	VALOR ALCANZADO	PORCENTAJE ALCANZADO	SEMÁFORO
1	0.00		0.00	
2	26.00	26.00	100.00	
3	26.00	26.00	100.00	
4	26.00	26.00	100.00	



Unidad Técnica de Evaluación del Desempeño

ACUSE ANUAL DE REPORTE DE AVANCE DE INDICADOR EN EL SIIPPED

Meta Anual	78.00	78.00	100.00	
------------	-------	-------	--------	--

Observación

Rango de Semáforo

Rojo		Amarillo		Verde	
0.00	64.99	65.00	84.99	85.00	120.00
150.01	999,999.0	120.01	150.00		

"LA INFORMACIÓN REPORTADA ES RESPONSABILIDAD DEL EJECUTOR DEL PROGRAMA"



Unidad Técnica de Evaluación del Desempeño

ACUSE ANUAL DE REPORTE DE AVANCE DE INDICADOR EN EL SIIPPED

Folio: 58520

Organo Superior: Organismos Descentralizados
Unidad Presupuestal: Universidad Politécnica de la Energía
Programa Presupuestario 1877 - Educación Superior
Nivel: ACTIVIDAD
Resumen Narrativo: 4.3 ACTUALIZACIÓN DE MÓDULOS DE SISTEMAS DE INFORMACIÓN EN LA INSTITUCIÓN EDUCATIVA
Nombre del indicador: PORCENTAJE DE MÓDULOS DE SISTEMAS DE INFORMACIÓN ACTUALIZADOS.
Período de Cumplimiento Anual
Período de Verificación Trimestral
Metodo de Cálculo PORCENTAJE
Sentido del Indicador: ASCENDENTE
Unidad de Medida: MÓDULO
Formula $PMSII = (MSIA/MSIPA)*100$
Variables

NOMBRE	UNIDAD DE MEDIDA	DESCRIPCIÓN	VALOR
MSIA	MÓDULO	MÓDULO DE SISTEMA DE INFORMACIÓN A ACTUALIZAR	4.00
MSIPA	MÓDULO	MÓDULO DE SISTEMA DE INFORMACIÓN PROGRAMADOS A ACTUALIZAR	4.00

Resultados de las Variables: 100.00

PERIODO	VALOR PROGRAMADO	VALOR ALCANZADO	PORCENTAJE ALCANZADO	SEMÁFORO
1	0.00		0.00	
2	3.00	3.00	100.00	
3	0.00		0.00	
4	1.00	1.00	100.00	



Unidad Técnica de Evaluación del Desempeño
ACUSE ANUAL DE REPORTE DE AVANCE DE INDICADOR EN EL SIIPPED

Meta Anual	4.00	4.00	100.00	
-------------------	------	------	--------	--

Observación

Rango de Semáforo	Rojo		Amarillo		Verde	
	0.00	64.99	65.00	84.99	85.00	120.00
	150.01	999,999.0	120.01	150.00		

"LA INFORMACIÓN REPORTADA ES RESPONSABILIDAD DEL EJECUTOR DEL PROGRAMA"


Unidad Técnica de Evaluación del Desempeño

ACUSE ANUAL DE REPORTE DE AVANCE DE INDICADOR EN EL SIIPPED

Folio: 58513

Organo Superior: Organismos Descentralizados
Unidad Presupuestal: Universidad Politécnica de la Energía
Programa Presupuestario 1877 - Educación Superior
Nivel: COMPONENTE
Resumen Narrativo: 3 INVESTIGACIÓN CIENTÍFICA, TECNOLÓGICA Y EDUCATIVA REALIZADA

Nombre del indicador: PORCENTAJE DE PROYECTOS DE INVESTIGACIÓN CIENTÍFICA, TECNOLÓGICA Y EDUCATIVA REALIZADOS.
Período de Cumplimiento Anual
Período de Verificación Trimestral
Método de Cálculo PORCENTAJE
Sentido del Indicador: ASCENDENTE
Unidad de Medida: PROYECTO
Formula $PPICTER = (PICTER / PICTEP) * 100$
Variables

NOMBRE	UNIDAD DE MEDIDA	DESCRIPCIÓN	VALOR
PICTER	PROYECTO	PROYECTOS DE INVESTIGACIÓN CIENTÍFICA, TECNOLÓGICA Y EDUCATIVA REALIZADOS	1.00
PICTEP	PROYECTO	PROYECTOS DE INVESTIGACIÓN CIENTÍFICA, TECNOLÓGICA Y EDUCATIVA PROGRAMADOS	1.00

Resultados de las Variables: 100.00

PERIODO	VALOR PROGRAMADO	VALOR ALCANZADO	PORCENTAJE ALCANZADO	SEMÁFORO
1	0.00		0.00	
2	0.00		0.00	
3	0.00		0.00	
4	1.00	1.00	100.00	



Unidad Técnica de Evaluación del Desempeño

ACUSE ANUAL DE REPORTE DE AVANCE DE INDICADOR EN EL SIIPPED

Meta Anual	1.00	1.00	100.00	
------------	------	------	--------	--

Observación

Rango de Semáforo	Rojo		Amarillo		Verde	
	0.00	64.99	65.00	84.99	85.00	120.00
	150.01	999,999.0	120.01	150.00		

"LA INFORMACIÓN REPORTADA ES RESPONSABILIDAD DEL EJECUTOR DEL PROGRAMA"



Unidad Técnica de Evaluación del Desempeño

ACUSE ANUAL DE REPORTE DE AVANCE DE INDICADOR EN EL SIIPPED

Folio: 58514

Organo Superior: Organismos Descentralizados
Unidad Presupuestal: Universidad Politécnica de la Energía
Programa Presupuestario 1877 - Educación Superior
Nivel: ACTIVIDAD
Resumen Narrativo: 3.3 INFORMACIÓN DE ACCIONES DE INVESTIGACIÓN DIRIGIDAS AL PÚBLICO EN GENERAL POR PARTE DE LA INSTITUCIÓN DE EDUCACIÓN SUPERIOR.
Nombre del indicador: PORCENTAJE DE ACCIONES INFORMATIVAS DE INVESTIGACIÓN REALIZADAS
Período de Cumplimiento Anual
Período de Verificación Trimestral
Metodo de Cálculo PORCENTAJE
Sentido del Indicador: ASCENDENTE
Unidad de Medida: ACCIÓN
Formula $PAIIDPIES=(NAIIR/NAIIDPP)*100$
Variables

NOMBRE	UNIDAD DE MEDIDA	DESCRIPCIÓN	VALOR
NAIIR	ACCIÓN	NÚMERO DE ACCIONES INFORMATIVAS DE INVESTIGACIÓN REALIZADAS	1.00
NAIIDPP	ACCIÓN	NÚMERO DE ACCIONES INFORMATIVAS DE INVESTIGACIÓN DIRIGIDAS AL PÚBLICO PROGRAMADAS	1.00

Resultados de las Variables: 100.00

PERIODO	VALOR PROGRAMADO	VALOR ALCANZADO	PORCENTAJE ALCANZADO	SEMÁFORO
1	0.00		0.00	
2	0.00		0.00	
3	0.00		0.00	
4	1.00	1.00	100.00	



Unidad Técnica de Evaluación del Desempeño

ACUSE ANUAL DE REPORTE DE AVANCE DE INDICADOR EN EL SIIPPED

Meta Anual	1.00	1.00	100.00	
------------	------	------	--------	--

Observación

Rango de Semáforo	Rojo		Amarillo		Verde	
	0.00	64.99	65.00	84.99	85.00	120.00
	150.01	999,999.0	120.01	150.00		

"LA INFORMACIÓN REPORTADA ES RESPONSABILIDAD DEL EJECUTOR DEL PROGRAMA"



Unidad Técnica de Evaluación del Desempeño

ACUSE ANUAL DE REPORTE DE AVANCE DE INDICADOR EN EL SIIPPED

Folio: 58494

Organo Superior: Organismos Descentralizados
Unidad Presupuestal: Universidad Politécnica de la Energía
Programa Presupuestario 1877 - Educación Superior
Nivel: COMPONENTE
Resumen Narrativo: 5. PROGRAMA DE GESTIÓN ADMINISTRATIVA DE LAS INSTITUCIONES DE EDUCACIÓN SUPERIOR EJECUTADO.
Nombre del indicador: PORCENTAJE DE SATISFACCIÓN DE LAS NECESIDADES DE LA COMUNIDAD EDUCATIVA EN LA INSTITUCIÓN DE EDUCACIÓN SUPERIOR.
Período de Cumplimiento Anual
Período de Verificación Trimestral
Metodo de Cálculo PORCENTAJE
Sentido del Indicador: ASCENDENTE
Unidad de Medida: NECESIDAD
Formula $PSNCEIES = (NNCEAS/NNCED) * 100$
Variables

NOMBRE	UNIDAD DE MEDIDA	DESCRIPCIÓN	VALOR
NNCEAS	NECESIDAD	NÚMERO DE NECESIDADES DE LA COMUNIDAD EDUCATIVA ATENDIDAS SATISFACTORIAMENTE	2.00
NNCED	NECESIDAD	NÚMERO DE NECESIDADES DE LA COMUNIDAD EDUCATIVA DETECTADAS	2.00

Resultados de las Variables: 100.00

PERIODO	VALOR PROGRAMADO	VALOR ALCANZADO	PORCENTAJE ALCANZADO	SEMÁFORO
1	1.00	1.00	100.00	<div></div>
2	0.00		0.00	<div></div>
3	1.00	1.00	100.00	<div></div>
4	0.00		0.00	<div></div>



Unidad Técnica de Evaluación del Desempeño

ACUSE ANUAL DE REPORTE DE AVANCE DE INDICADOR EN EL SIIPPED

Meta Anual	2.00	2.00	100.00	
------------	------	------	--------	--

Observación

Rango de Semáforo	Rojo		Amarillo		Verde	
	0.00	64.99	65.00	84.99	85.00	120.00
	150.01	999,999.0	120.01	150.00		

"LA INFORMACIÓN REPORTADA ES RESPONSABILIDAD DEL EJECUTOR DEL PROGRAMA"



Unidad Técnica de Evaluación del Desempeño

ACUSE ANUAL DE REPORTE DE AVANCE DE INDICADOR EN EL SIIPPED

Folio: 58500

Organo Superior: Organismos Descentralizados
Unidad Presupuestal: Universidad Politécnica de la Energía
Programa Presupuestario 1877 - Educación Superior
Nivel: ACTIVIDAD
Resumen Narrativo: 5.3 MANTENIMIENTO A LA INFRAESTRUCTURA FÍSICA EDUCATIVA DE EDUCACIÓN SUPERIOR
Nombre del indicador: PORCENTAJE DE MANTENIMIENTOS REALIZADOS A LA INFRAESTRUCTURA FÍSICA EDUCATIVA
Período de Cumplimiento Anual
Período de Verificación Trimestral
Metodo de Cálculo PORCENTAJE
Sentido del Indicador: ASCENDENTE
Unidad de Medida: MANTENIMIENTO
Formula $PMRIFE = (MR / MP) * 100$
Variables

NOMBRE	UNIDAD DE MEDIDA	DESCRIPCIÓN	VALOR
MR	MANTENIMIENTO	MANTENIMIENOS REALIZADOS	12.00
MP	MANTENIMIENTO	MANTENIMIENTOS PROGRAMADOS	12.00

Resultados de las Variables: 100.00

PERIODO	VALOR PROGRAMADO	VALOR ALCANZADO	PORCENTAJE ALCANZADO	SEMÁFORO
1	3.00	3.00	100.00	
2	3.00	3.00	100.00	
3	3.00	3.00	100.00	
4	3.00	3.00	100.00	
Meta Anual	12.00	12.00	100.00	



Unidad Técnica de Evaluación del Desempeño

ACUSE ANUAL DE REPORTE DE AVANCE DE INDICADOR EN EL SIIPPED

Observación

Rango de Semáforo	Rojo		Amarillo		Verde	
	0.00	64.99	65.00	84.99	85.00	120.00
	150.01	999,999.0	120.01	150.00		

"LA INFORMACIÓN REPORTADA ES RESPONSABILIDAD DEL EJECUTOR DEL PROGRAMA"



Unidad Técnica de Evaluación del Desempeño

ACUSE ANUAL DE REPORTE DE AVANCE DE INDICADOR EN EL SIIPPED





Folio: 58503

Organo Superior: Organismos Descentralizados
Unidad Presupuestal: Universidad Politécnica de la Energía
Programa Presupuestario 1877 - Educación Superior
Nivel: ACTIVIDAD
Resumen Narrativo: 5.5 ADMINISTRACIÓN DE RECAUDACIÓN DE INGRESOS PROPIOS

Nombre del indicador: PORCENTAJE DE CUMPLIMIENTO EN LA RECAUDACIÓN DE INGRESOS PROPIOS
Período de Cumplimiento Anual
Período de Verificación Trimestral
Metodo de Cálculo PORCENTAJE
Sentido del Indicador: ASCENDENTE
Unidad de Medida: PESOS
Formula $PCRIP = (IPCP / IPEP) * 100$
Variables

NOMBRE	UNIDAD DE MEDIDA	DESCRIPCIÓN	VALOR
IPCP	PESOS	INGRESOS PROPIOS CAPTADOS EN EL PERIODO	3783063.00
IPEP	PESOS	INGRESOS PROPIOS ESTIMADOS EN EL PERIODO	3783063.00

Resultados de las Variables: 100.00

PERIODO	VALOR PROGRAMADO	VALOR ALCANZADO	PORCENTAJE ALCANZADO	SEMÁFORO
1	900251.00	796523.16	88.48	
2	1033445.00	753650.63	72.93	
3	1717115.00	1067644.08	62.18	
4	132252.00	1274.73	0.96	



Unidad Técnica de Evaluación del Desempeño

ACUSE ANUAL DE REPORTE DE AVANCE DE INDICADOR EN EL SIIPPED

Meta Anual	3783063.00	2,620,714.52	69.27	
------------	------------	--------------	-------	--

Observación

Rango de Semáforo	Rojo		Amarillo		Verde	
	0.00	64.99	65.00	84.99	85.00	120.00
	150.01	999,999.0	120.01	150.00		

"LA INFORMACIÓN REPORTADA ES RESPONSABILIDAD DEL EJECUTOR DEL PROGRAMA"



Unidad Técnica de Evaluación del Desempeño

ACUSE ANUAL DE REPORTE DE AVANCE DE INDICADOR EN EL SIIPPED

Folio: 60838

Organo Superior: Organismos Descentralizados
Unidad Presupuestal: Universidad Politécnica de la Energía
Programa Presupuestario: 1882 - Inversión en el Fortalecimiento y Fomento de la Educación
Nivel: COMPONENTE
Resumen Narrativo: ESTUDIANTES DE PROGRAMAS EDUCATIVOS DE LA RAMA DE INGENIERÍA DE LA UNIVERSIDAD POLITÉCNICA DE LA ENERGÍA, EN LOS CENTROS DE CERTIFICACIÓN DE ENSEÑANZA Y COMPETENCIAS STEM TIPO B CAPACITADOS
Nombre del indicador: PORCENTAJE DE ESTUDIANTES CAPACITADOS EN LOS CENTROS DE CERTIFICACIÓN DE ENSEÑANZA Y COMPETENCIAS STEM TIPO B
Período de Cumplimiento: Anual
Período de Verificación: Trimestral
Método de Cálculo: PORCENTAJE
Sentido del Indicador: ASCENDENTE
Unidad de Medida: ESTUDIANTES
Formula: $PECCCEC = (TEC / TEI) * 100$
Variables

NOMBRE	UNIDAD DE MEDIDA	DESCRIPCIÓN	VALOR
TEC	ESTUDIANTES	TOTAL DE ESTUDIANTES CAPACITADOS	460.00
TEI	ESTUDIANTES	TOTAL DE ESTUDIANTES INSCRITOS	460.00

Resultados de las Variables: 100.00

PERIODO	VALOR PROGRAMADO	VALOR ALCANZADO	PORCENTAJE ALCANZADO	SEMÁFORO
1	460.00		0.00	
2	0.00		0.00	
3	0.00		0.00	
4	0.00		0.00	
Meta Anual	460.00	460.00	100.00	



Unidad Técnica de Evaluación del Desempeño

ACUSE ANUAL DE REPORTE DE AVANCE DE INDICADOR EN EL SIIPPED

Observación

Rango de Semáforo	Rojo		Amarillo		Verde	
	0.00	64.99	65.00	84.99	85.00	120.00
	150.01	999,999.0	120.01	150.00		

"LA INFORMACIÓN REPORTADA ES RESPONSABILIDAD DEL EJECUTOR DEL PROGRAMA"



Unidad Técnica de Evaluación del Desempeño

ACUSE ANUAL DE REPORTE DE AVANCE DE INDICADOR EN EL SIIPPED

Folio: 60839

Organo Superior: Organismos Descentralizados
Unidad Presupuestal: Universidad Politécnica de la Energía
Programa Presupuestario: 1882 - Inversión en el Fortalecimiento y Fomento de la Educación
Nivel: ACTIVIDAD
Resumen Narrativo: EQUIPAMIENTO DE LOS CENTROS DE CERTIFICACIÓN DE ENSEÑANZA Y COMPETENCIAS STEM TIPO B
Nombre del indicador: PORCENTAJE DE CENTROS DE CERTIFICACIÓN DE ENSEÑANZA Y COMPETENCIAS STEM TIPO B , EQUIPADOS
Período de Cumplimiento: Anual
Período de Verificación: Trimestral
Método de Cálculo: PORCENTAJE
Sentido del Indicador: ASCENDENTE
Unidad de Medida: CENTROS DE CERTIFICACIÓN
Formula: $PCCECSTBE = (TCCECE / TCCECPE) * 100$
Variables

NOMBRE	UNIDAD DE MEDIDA	DESCRIPCIÓN	VALOR
TCCECE	CENTROS DE CERTIFICACIÓN	TOTAL DE CENTROS DE CERTIFICACIÓN DE ENSEÑANZA Y COMPETENCIAS, EQUIPADOS	1.00
TCCECPE	CENTROS DE CERTIFICACIÓN	TOTAL DE CENTROS DE CERTIFICACIÓN DE ENSEÑANZA Y COMPETENCIAS PROGRAMADOS A EQUIPAR	1.00

Resultados de las Variables: 100.00

PERIODO	VALOR PROGRAMADO	VALOR ALCANZADO	PORCENTAJE ALCANZADO	SEMÁFORO
1	1.00	0.00	0.00	
2	0.00		0.00	
3	0.00		0.00	
4	0.00		0.00	



Unidad Técnica de Evaluación del Desempeño
ACUSE ANUAL DE REPORTE DE AVANCE DE INDICADOR EN EL SIIPPED

Meta Anual	1.00	1.00	100.00	
-------------------	------	------	--------	--

Observación

Rango de Semáforo	Rojo		Amarillo		Verde	
	0.00	64.99	65.00	84.99	85.00	120.00
	150.01	999,999.0	120.01	150.00		

"LA INFORMACIÓN REPORTADA ES RESPONSABILIDAD DEL EJECUTOR DEL PROGRAMA"
