

Programa Anual de Evaluación (PAE) 2025

---



# PROGRAMA ANUAL DE EVALUACIÓN (PAE) 2025

## Programa Anual de Evaluación (PAE) 2025

### Programa Anual de Evaluación (PAE) 2025

#### I. Introducción

La evaluación al interior de las instituciones educativa de nivel superior resulta de vital importancia para determinar el grado de cumplimiento de los objetivos, estrategias, líneas de acción y/o indicadores definidos en los programas estratégicos y/u operativos, para la correcta operatividad de la misma, y, por consiguiente, ofertar un servicio educativo que se adecue a las necesidades y expectativas de la comunidad estudiantil.

Por tanto, definir las estrategias y/o acciones que serán sujetas de evaluación durante un ejercicio anual específico, resulta más que idóneo para la adecuada consecución de los objetivos, estrategias, líneas de acción y/o indicadores.

Es así que, para dar cumplimiento al artículo 79 de la Ley General de Contabilidad Gubernamental, la Universidad Politécnica de la Energía, cuenta con su Programa Anual de Evaluación (PAE) para el ejercicio fiscal 2024.

#### II. Consideraciones Generales

##### a. Objetivo

El Programa Anual de Evaluación para el ejercicio fiscal 2025, de la Universidad Politécnica de la Energía, tiene por objeto determinar las acciones de evaluación y monitoreo a los diferentes Programas estratégicos que operan en la institución.

##### b. Glosario

Para efectos del presente PAE, se entenderá por:

- CGEE: Coordinación General de Evaluación Estratégica de la Unidad de Planeación y Prospectiva de Hidalgo.
- MIR: Matriz de Indicadores para Resultados.
- PID: Programa Institucional de Desarrollo 2023-2028 de la Universidad Politécnica de la Energía.
- POA: Programa Operativo Anual.
- Universidad: Universidad Politécnica de la Energía.

## Programa Anual de Evaluación (PAE) 2025

### c. Programas susceptibles a evaluación.

Los programas estratégicos de la Universidad son de vital importancia para su evaluación, pues de los resultados que se obtengan se puede determinar, hasta cierto punto, el cómo vamos respecto de las metas consideradas, considerando cuánto nos falta para dar cumplimiento las metas establecidas.

Además, esto permitirá definir herramientas, mecanismos, y/o acciones que den cause a la consecución de los objetivos, estrategia, líneas de acción y/o indicadores.

Por ello, los Programas susceptibles de evaluación para el ejercicio 2023, son:

- a) Programa Institucional de Desarrollo
- b) Programa Operativo Anual

### **III. Evaluación del Programa Institucional de Desarrollo**

#### **PROGRAMA INSTITUCIONAL DE DESARROLLO PID – UPE 2023-2028.**

El Plan Institucional de Desarrollo de la Universidad Politécnica de la Energía 2023-2028, marca el rumbo de la presente administración; establece la filosofía institucional, formula diagnósticos y análisis estratégicos, integra una plataforma de mediano plazo con perspectiva al 2030 vinculada a indicadores tácticos con metas anuales.

El PID de la UPE toma como punto de partida las políticas públicas establecidas en el Plan Estatal de Desarrollo 2023-2028 en materia de educación, así como la formulación de un diagnóstico institucional que considera la interrelación de los diferentes aspectos que inciden en las problemáticas de educación superior, los escenarios futuros, así como los temas y rubros prioritarios de atención. Este plan se integra por objetivos generales, estrategias y líneas de acción, que de forma exhaustiva e incluyente determinan las directrices específicas a seguir en cada área de gestión, los cuales habrán de ser evaluados a través de indicadores con metas específicas.

Para la integración e implementación del documento, se dispone de un marco metodológico sustentado en los principios y métodos de planeación de mediano plazo con una visión de largo plazo en apego a los criterios normativos internos,

## Programa Anual de Evaluación (PAE) 2025

así como a las normatividades nacionales y estatales para la planeación del desarrollo.

De igual manera, se establecen las condiciones para el desarrollo universitario, en donde la definición de la estructura programática bajo el marco de la planeación basada en resultados, permita garantizar el éxito entre la planeación estratégica y la prospectiva que lleve a una programación presupuestal en la asignación de los recursos de manera adecuada, constituyendo así un camino que asegure solidez al que hacer educativo de la Institución.

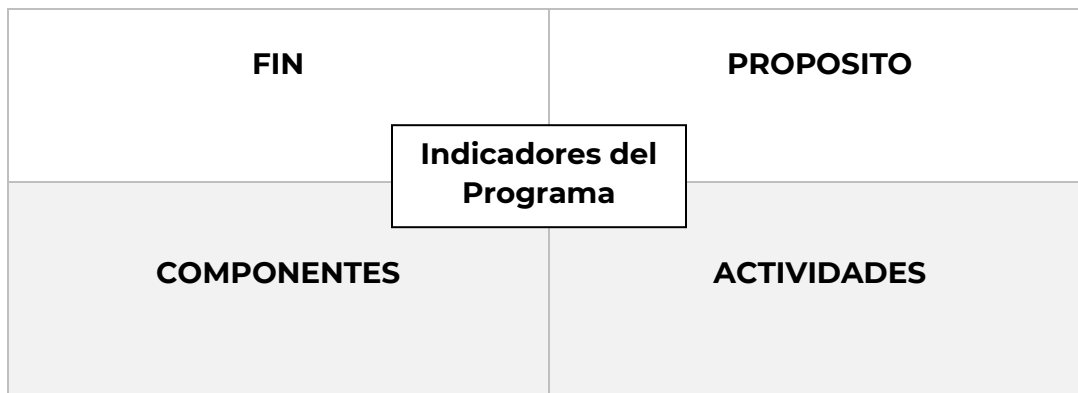
Los indicadores tácticos incluyen a todos los actores de la institución, por lo que obtener los resultados planteados para el cumplimiento del Plan Institucional de Desarrollo denota que es una tarea que lograr entre todos.

## Matriz de Indicadores para Resultados

Para la construcción de la Matriz de Indicadores de Resultados se utilizó la metodología de Marco Lógico:

Objetivos de la Matriz de Indicadores:

- Transitar de una gestión tradicional a una gestión para resultados
- Identificar claramente y mejorarla lógica interna del programa
- Mejorar los indicadores existentes y tener indicadores de Resultados



**Fin:** es la descripción de como el programa contribuye, en el mediano y largo plazo, a la solución de un problema de desarrollo o a la consecución de objetivos estratégicos de la institución.

## Programa Anual de Evaluación (PAE) 2025

**Propósito:** es el resultado directo por lograr en la población objetivo como consecuencia de la utilización de los componentes (bienes y/o servicios) producidos o entregados por el programa.

**Componentes:** son los bienes y/o servicios que producen o entrega el programa para cumplir con su propósito.

**Actividades:** son las principales tareas que se deben de cumplir para el logro de cada uno de los componentes del programa.

### Presupuesto

Fuente de Financiamiento	Presupuesto Anual Aprobado	Cuarta Adecuación		
		Adecuaciones Líquidas		Presupuesto Anual Modificado
	I Sesión Extraordinaria (28/01/2025)	Ampliación	Reducción	X Sesión Extraordinaria (18/12/2025)
<b>Recursos Fiscales</b>	<b>10,323,285.00</b>	<b>1,189,877.00</b>	<b>0.00</b>	<b>13,884,277.58</b>
SH/0235/2025	10,323,285.00	0.00	0.00	10,323,285.00
SH/1362/2025	0.00	0.00	0.00	744,820.11
SH/3538/2025	0.00	0.00	0.00	1,626,295.47
SH/4374/2025	0.00	1,189,877.00	0.00	1,189,877.00
(Rendimientos Financieros)	0.00	0.00	0.00	0.00
<b>Ingresos Propios</b>	<b>3,980,011.00</b>	<b>0.00</b>	<b>0.00</b>	<b>3,980,011.00</b>
SH/0348/2025	3,362,371.00	0.00	0.00	3,362,371.00
SH/0082/2025	617,640.00	0.00	0.00	617,640.00
<b>Recursos Federales</b>	<b>10,148,285.00</b>	<b>1,189,877.00</b>	<b>0.00</b>	<b>11,338,162.00</b>
SH/0235/2025	10,148,285.00	0.00	0.00	10,148,285.00
514.12048-13/2025	0.00	1,189,877.00	0.00	1,189,877.00
(Rendimientos Financieros)	0.00	0.00	0.00	0.00
<b>Otros Recursos</b>	<b>0.00</b>	<b>0.00</b>	<b>0.00</b>	<b>0.00</b>
(Recuperación de Siniestros)	0.00	0.00	0.00	0.00
(Donativos)	0.00	0.00	0.00	0.00
(Los demás que le aplique)	0.00	0.00	0.00	0.00
<b>Total</b>	<b>24,451,581.00</b>	<b>2,379,754.00</b>	<b>0.00</b>	<b>29,202,450.58</b>

## Programa Anual de Evaluación (PAE) 2025

Unidad Técnica de Evaluación del Desempeño

Matriz de Indicadores para Resultados  
Ejercicio Fiscal 2024

DATOS DEL PROGRAMA PRESUPUESTAL				
Unidad Responsable	21 - Secretaría de Educación Pública	Unidad Presupuestal Responsable de la Elaboración de la MIR	04 - Subsecretaría de Educación Media Superior y Superior	
Programa Sectorial	10 - Educación	Programa Presupuestario	E-05 - Educación Superior	
MATRIZ DE INDICADORES PARA RESULTADOS				
	RESUMEN NARRATIVO	INDICADORES	MEDIOS DE VERIFICACIÓN	SUPUESTOS
FIN	CONTRIBUIR A LA CONCLUSIÓN DE LA EDUCACIÓN SUPERIOR DE LOS JÓVENES INSCRITOS EN LAS INSTITUCIONES PÚBLICAS DE EDUCACIÓN SUPERIOR*, MEDIANTE EL OTORGAMIENTO DE SERVICIOS EDUCATIVOS CON PERTINENCIA Y CALIDAD.	PORCENTAJE DE EFICIENCIA TERMINAL EN EDUCACIÓN SUPERIOR	REPORTE ANUAL DE EFICIENCIA TERMINAL POR COHORTE GENERACIONAL DE LAS 19 INSTITUCIONES PÚBLICAS DE EDUCACIÓN SUPERIOR SECTORIZADAS A LA SEPH GENERADO, UBICADO Y DISPONIBLE EN EL DEPARTAMENTO DE PLANEACIÓN Y EVALUACIÓN DE LA DIRECCIÓN GENERAL DE EDUCACIÓN SUPERIOR.	LOS ESTUDIANTES MATRICULADOS EN EDUCACIÓN SUPERIOR SE INTERESAN EN CONCLUIR SATISFACTORIA Y REGULARMENTE EL PLAN DE ESTUDIOS.
PROPÓSITO	ALUMNOS EGRESADOS DE LA EDUCACIÓN MEDIA SUPERIOR CUENTAN CON OPCIONES PARA RECIBIR EDUCACIÓN SUPERIOR CON CALIDAD Y PERTINENCIA EN LAS INSTITUCIONES PÚBLICAS DE EDUCACIÓN SUPERIOR	PORCENTAJE DE ABSORCIÓN EN EDUCACIÓN SUPERIOR	PUBLICACIÓN ANUAL DE ESTADÍSTICA EDUCATIVA "ABSORCIÓN DE EDUCACIÓN SUPERIOR" DE LA DIRECCIÓN GENERAL DE EDUCACIÓN SUPERIOR DEL INICIO DE CURSOS GENERADO Y UBICADO EN LA SUBSECRETARÍA DE EDUCACION MEDIA SUPERIOR Y SUPERIOR	JÓVENES EGRESADOS DE EDUCACIÓN MEDIA SUPERIOR SE INSCRIBEN EN EDUCACIÓN SUPERIOR

## Programa Anual de Evaluación (PAE) 2025

Unidad Técnica de Evaluación del Desempeño

Matriz de Indicadores para Resultados  
Ejercicio Fiscal 2024



ACTIVIDAD	2.3 FIRMA DE CONVENIOS DE COLABORACIÓN EN EDUCACIÓN SUPERIOR	PORCENTAJE DE ESTUDIANTES DE EDUCACIÓN SUPERIOR BENEFICIADOS CON LOS CONVENIOS DE COLABORACIÓN FIRMADOS	LISTADO TRIMESTRAL DE ESTUDIANTES BENEFICIARIOS CON LOS CONVENIOS DE COLABORACIÓN GENERADO Y UBICADO EN LA SUBDIRECCIÓN DE VINCULACIÓN Y EXTENSIÓN DE LA UNIVERSIDAD POLITÉCNICA DE LA ENERGÍA.	LAS EMPRESAS, ORGANISMOS E INSTITUCIONES TIENEN INTERÉS ACEPTAR A ESTUDIANTES
ACTIVIDAD	2.2 DIFUSIÓN INSTITUCIONAL DE EDUCACIÓN SUPERIOR	PORCENTAJE DE ACTIVIDADES DE DIFUSIÓN REALIZADAS	INFORME MENSUAL DE ACTIVIDADES DE DIFUSIÓN REALIZADAS GENERADO Y UBICADO EN LA SUBDIRECCIÓN DE VINCULACIÓN DE LA UNIVERSIDAD POLITÉCNICA DE LA ENERGÍA.	LAS INSTITUCIONES DE MEDIA SUPERIOR Y SUS EGRESADOS ACEPTAN LAS CAMPAÑAS DE DIFUSIÓN DE LA OFERTA EDUCATIVA PARA EL INGRESO EN LA EDUCACIÓN SUPERIOR.
ACTIVIDAD	2.2 OTORGAMIENTO DE ORIENTACIÓN PROFESIOGRÁFICA PARA LA EDUCACIÓN SUPERIOR.	PORCENTAJE DE PERSONAS CON ORIENTACIÓN PROFESIOGRÁFICA OTORGADA.	INFORME MENSUAL DE OTORGAMIENTO DE ORIENTACIÓN PROFESIOGRÁFICA EN INSTITUCIONES DE EDUCACIÓN MEDIA SUPERIOR Y SUPERIOR GENERADO Y UBICADO EN LA SUBDIRECCIÓN DE VINCULACIÓN Y EXTENSIÓN DE LA UNIVERSIDAD POLITÉCNICA DE LA ENERGÍA.	LAS INSTITUCIONES DE EDUCACIÓN MEDIA SUPERIOR Y SOCIEDAD SOLICITAN LOS SERVICIOS DE ORIENTACIÓN PROFESIOGRÁFICA.
COMPONENTE	3 INVESTIGACIÓN CIENTÍFICA, TECNOLÓGICA Y EDUCATIVA REALIZADA	PORCENTAJE DE PROYECTOS DE INVESTIGACIÓN CIENTÍFICA, TECNOLÓGICA Y EDUCATIVA REALIZADOS.	LISTADO TRIMESTRAL DE PROYECTOS DE INVESTIGACIÓN CIENTÍFICA TECNOLÓGICA Y EDUCATIVA UBICADO Y GENERADO EN LA SECRETARÍA ACADÉMICA DE LA UNIVERSIDAD POLITÉCNICA DE LA ENERGÍA.	LOS DOCENTES INVESTIGADORES PARTICIPAN EN LAS DIVERSAS CONVOCATORIAS Y LINEAS DE GENERACIÓN DE CONOCIMIENTO PARA EL DESARROLLO DE PROYECTOS.
ACTIVIDAD	3.3 INFORMACIÓN DE ACCIONES DE INVESTIGACIÓN DIRIGIDAS AL PÚBLICO EN GENERAL POR PARTE DE LA INSTITUCIÓN DE EDUCACIÓN SUPERIOR.	PORCENTAJE DE ACCIONES INFORMATIVAS DE INVESTIGACIÓN REALIZADAS	INFORME MENSUAL DE DIFUSIÓN DE LAS ACCIONES DE INVESTIGACIONES CIENTÍFICAS, TECNOLÓGICAS Y EDUCATIVA REALIZADAS GENERADO Y UBICADO A SECRETARÍA ACADÉMICA DE LA UNIVERSIDAD POLITÉCNICA DE LA ENERGÍA.	LA SOCIEDAD SE ENCUENTRA INTERESADA EN LOS PROYECTOS DE INVESTIGACIÓN CIENTÍFICA Y TECNOLÓGICA QUE REALIZAN LAS INSTITUCIONES DE EDUCACIÓN SUPERIOR
COMPONENTE	4. INSTRUMENTOS DE PLANEACIÓN ESTRATÉGICA EVALUADOS.	PORCENTAJE DE INSTRUMENTOS DE PLANEACIÓN ESTRATÉGICA EVALUADOS	INFORME TRIMESTRAL DE EVALUACIÓN DE LOS INSTRUMENTOS DE EVALUACIÓN ESTRATÉGICA GENERADO Y UBICADO EN LA DIRECCIÓN DE PLANEACIÓN DE LA UNIVERSIDAD POLITÉCNICA DE LA ENERGÍA.	SE CUENTA CON PLANES Y PROGRAMAS, NACIONALES Y ESTATALES QUE SIRVEN COMO REFERENCIA Y GUÍA PARA EL PROCESO DE DESARROLLO INSTITUCIONAL
ACTIVIDAD	4.2 EVALUACIÓN A DOCENTES DE EDUCACIÓN SUPERIOR	PORCENTAJE DE PERSONAL DOCENTE QUE OBTIENE RESULTADOS APROBATORIOS EN LAS EVALUACIONES.	LISTADO TRIMESTRAL DE PERSONAL DOCENTE EVALUADO EN EL PERÍODO ESCOLAR GENERADO Y UBICADO EN EL DEPARTAMENTO DE SERVICIOS ESCOLARES DE LA UNIVERSIDAD POLITÉCNICA DE LA ENERGÍA.	EL ESTUDIANTADO REALIZA LOS PROCESOS DE EVALUACIÓN AL PERSONAL DOCENTE DE LA INSTITUCIÓN

## Programa Anual de Evaluación (PAE) 2025

Unidad Técnica de Evaluación del Desempeño

Matriz de Indicadores para Resultados  
Ejercicio Fiscal 2024



COMPONENTE	1. ESTUDIANTADO DEL NIVEL SUPERIOR DE EDUCACIÓN EN INSTITUCIONES PÚBLICAS FORMADO	PORCENTAJE DE RETENCIÓN ESCOLAR	ESTADÍSTICA BÁSICA DEL PERIODO ESCOLAR DE LA DIRECCIÓN GENERAL DE UNIVERSIDADES TECNOLÓGICAS Y POLITÉCNICAS GENERADO POR EL DEPARTAMENTO DE SERVICIOS ESCOLARES Y UBICADO EN EL DEPARTAMENTO DE EVALUACIÓN Y ESTADÍSTICAS DE LA UNIVERSIDAD POLITÉCNICA DE LA ENERGÍA.	EL ESTUDIANTADO DE EDUCACIÓN SUPERIOR CUMPLE CON LOS REQUISITOS DE LOS PLANES EDUCATIVOS Y PROGRAMAS DE FORMACIÓN.
ACTIVIDAD	1.1 SEGUIMIENTO AL PROCESO DE SERVICIO SOCIAL, RESIDENCIAS O ESTADÍAS PROFESIONALES E INTERNADO DE PREGRADO DEL ESTUDIANTADO.	PORCENTAJE DE ESTUDIANTES QUE CONCLUYEN SU SERVICIO SOCIAL, RESIDENCIA, ESTADÍA E INTERNADO DE PREGRADO CONFORME AL TIEMPO REGLAMENTADO	LISTADO MENSUAL DE CARTAS DE CONCLUSIÓN DE SERVICIO SOCIAL, RESIDENCIAS, ESTADÍAS UBICADO EN EL ÁREA DE SERVICIO SOCIAL Y ESTADÍAS ADSCRITAS A LA SUBDIRECCIÓN DE VINCULACIÓN Y EXTENSIÓN DE LA UNIVERSIDAD POLITÉCNICA DE LA ENERGÍA.	LAS EMPRESAS, ORGANISMOS E INSTITUCIONES ACEPTAN A PRESTATARIOS DEL SERVICIO SOCIAL, RESIDENCIAS, ESTADÍAS E INTERNADO DE PREGRADO DE EDUCACIÓN SUPERIOR
ACTIVIDAD	1.3 EVALUACIÓN ACADÉMICA AL ESTUDIANTADO DE EDUCACIÓN SUPERIOR	PROMEDIO DE APROVECHAMIENTO ACADÉMICO	ESTADÍSTICA TRIMESTRAL BÁSICA DE APROVECHAMIENTO ESCOLAR GENERADO Y UBICADO EN EL DEPARTAMENTO DE SERVICIOS ESCOLARES DE LA UNIVERSIDAD POLITÉCNICA DE LA ENERGÍA.	EL ESTUDIANTADO DE EDUCACIÓN SUPERIOR CUMPLE CON LA NORMATIVA DE ACREDITACIÓN CON AVANCE CURRICULAR
ACTIVIDAD	1.5 ATENCIÓN COMPENSATORIA A ESTUDIANTES DE EDUCACIÓN SUPERIOR	PORCENTAJE DE ESTUDIANTES CON ATENCIÓN COMPENSATORIA (ASESORÍA, TUTORÍA, PSICOLOGÍA Y EQUITAD DE GÉNERO)	LISTADO TRIMESTRAL DE ESTUDIANTES CON ATENCIÓN COMPENSATORIA RECIBIDA (ASESORÍA, TUTORÍA, PSICOLOGÍA Y EQUITAD DE GÉNERO) DEL PERIODO ESCOLAR VIGENTE, GENERADO Y UBICADO EN SERVICIOS ESCOLARES Y EN LA SECRETARÍA ACADÉMICA DE LA UNIVERSIDAD POLITÉCNICA DE LA ENERGÍA.	EL ESTUDIANTADO MUESTRA INTERÉS EN PRESENTARSE A LAS SESIONES DE ATENCIÓN COMPENSATORIA (ASESORÍA, TUTORÍA, PSICOLOGÍA Y EQUITAD DE GÉNERO)
ACTIVIDAD	1.6 FORTALECIMIENTO A LAS FIGURAS EDUCATIVAS DE EDUCACIÓN SUPERIOR	PORCENTAJE DE FIGURAS EDUCATIVAS FORTALECIDAS	INFORME MENSUAL DE FIGURAS EDUCATIVAS FORTALECIDAS GENERADO Y UBICADO EN LA SECRETARÍA ACADÉMICA Y SECRETARÍA ADMINISTRATIVA DE LA UNIVERSIDAD POLITÉCNICA DE LA ENERGÍA.	EXISTE FORMALIZACIÓN DE CONVENIOS DE COLABORACIÓN ENTRE EL ESTADO Y LA FEDERACIÓN
COMPONENTE	2. SERVICIOS DE EXTENSIÓN Y VINCULACIÓN DE EDUCACIÓN SUPERIOR OTORGADOS	PORCENTAJE DE SATISFACCIÓN DE LOS BENEFICIARIOS CON SERVICIOS DE EXTENSIÓN Y VINCULACIÓN OTORGADOS.	INFORME TRIMESTRAL DE RESULTADOS DE LAS ENCUESTAS DE SATISFACCIÓN GENERADO Y UBICADO EN LA SUBDIRECCIÓN DE VINCULACIÓN Y EXTENSIÓN DE LA UNIVERSIDAD POLITÉCNICA DE LA ENERGÍA.	LA COMUNIDAD EDUCATIVA Y SOCIEDAD CIVIL SOLICITA LOS SERVICIOS DE EXTENSIÓN Y VINCULACIÓN A LA INSTITUCIÓN

Unidad Técnica de Evaluación del Desempeño

Matriz de Indicadores para Resultados  
Ejercicio Fiscal 2024



ACTIVIDAD	4.3 ACTUALIZACIÓN DE MÓDULOS DE SISTEMAS DE INFORMACIÓN EN LA INSTITUCIÓN EDUCATIVA	PORCENTAJE DE MÓDULOS DE SISTEMAS DE INFORMACIÓN ACTUALIZADOS.	INFORME MENSUAL DE MÓDULOS DE SISTEMAS DE INFORMACIÓN ACTUALIZADOS GENERADO Y UBICADO EN EL DEPARTAMENTO DE SISTEMAS DE LA INFORMACIÓN ADSCRITO A LA SECRETARÍA ADMINISTRATIVA DE LA UNIVERSIDAD POLITÉCNICA DE LA ENERGÍA.	LA INFRAESTRUCTURA CON LA QUE SE CUENTA PERMITE LA ACTUALIZACIÓN DE LOS MÓDULOS
COMPONENTE	5. PROGRAMA DE GESTIÓN ADMINISTRATIVA DE LAS INSTITUCIONES DE EDUCACIÓN SUPERIOR EJECUTADO.	PORCENTAJE DE SATISFACCIÓN DE LAS NECESIDADES DE LA COMUNIDAD EDUCATIVA EN LA INSTITUCIÓN DE EDUCACIÓN SUPERIOR.	INFORME TRIMESTRAL DE RESULTADOS DE LAS ENCUESTAS DE SATISFACCIÓN GENERADO Y UBICADO EN LA SECRETARÍA ADMINISTRATIVA DE LA UNIVERSIDAD POLITÉCNICA DE LA ENERGÍA.	LOS PROVEEDORES DE SERVICIOS ENTREGAN OPORTUNAMENTE Y CON LA CALIDAD REQUERIDA LOS INSUMOS
ACTIVIDAD	5.3 MANTENIMIENTO A LA INFRAESTRUCTURA FÍSICA EDUCATIVA DE EDUCACIÓN SUPERIOR	PORCENTAJE DE MANTENIMIENTOS REALIZADOS A LA INFRAESTRUCTURA FÍSICA EDUCATIVA	INFORME MENSUAL DE MANTENIMIENTOS PREVENTIVOS Y CORRECTIVOS A LOS BIENES DE LAS INSTITUCIONES GENERADO Y UBICADO EN EL DEPARTAMENTO DE RECURSOS MATERIALES ADSCRITO A LA SECRETARÍA ADMINISTRATIVA DE LA UNIVERSIDAD POLITÉCNICA DE LA ENERGÍA.	LOS PRESTADORES DEL SERVICIO REALIZAN EL MANTENIMIENTO DE ACUERDO A LAS CLÁUSULAS ESPECIFICADAS EN LOS CONTRATOS.
ACTIVIDAD	5.5 ADMINISTRACIÓN DE RECAUDACIÓN DE INGRESOS PROPIOS	PORCENTAJE DE CUMPLIMIENTO EN LA RECAUDACIÓN DE INGRESOS PROPIOS	INFORME MENSUAL DE INGRESOS PROPIOS GENERADO Y UBICADO EN EL DEPARTAMENTO DE PRESUPUESTO Y FINANZAS ADSCRITO A LA SECRETARÍA ADMINISTRATIVA DE LA UNIVERSIDAD POLITÉCNICA DE LA ENERGÍA.	LA SOCIEDAD SE ENCUENTRA INTERESADA EN LA OFERTA DE SERVICIOS QUE PROPORCIONA LA INSTITUCIÓN DE EDUCACIÓN SUPERIOR







Programa Anual de Evaluación (PAE) 2025



---

# AVANCE DE EVALUACIÓN CUARTO TRIMESTRE



PROGRAMA OPERATIVO ANUAL 2025																		
FORMATO 01 "DESARROLLO DE PROCESOS"																		
UNIVERSIDAD: UNIVERSIDAD POLITÉCNICA DE ENERGÍA																		
DENOMINACIÓN DEL PROCESO:								NUM. DE PROCESO		TIPO DE PROCESO (3)								
ACADÉMICO (1)								1 (2)		Eficacia								
ÁREA RESPONSABLE( 4 )																		
INDICADORES ( 5 )																		
NOMBRE DEL INDICADOR (5.1)	FÓRMULA	UNIDAD DE MEDIDA	META INSTITUCIONAL A 2025 PROGRAMA INSTITUCIONAL DE DESARROLLO DE LA UNIVERSIDAD	CONTEXTO ACTUAL Y A FUTURO DEL INDICADOR (5.2)				Total alcanzado (Se reporta en el tercer cuatrimestre) (5.3)										
Número de estudios de factibilidad elaborados	Número de estudios de factibilidad elaborados	Estudios	1	2024		2025		Número alcanzado	Porcentaje alcanzado									
				Número actual	Porcentaje actual	Número a lograr	Porcentaje a lograr											
				0	0%	1	100%											
NOMBRE DEL INDICADOR (5.1)	FÓRMULA	UNIDAD DE MEDIDA	META INSTITUCIONAL A 2025 PROGRAMA INSTITUCIONAL DE DESARROLLO DE LA UNIVERSIDAD	CONTEXTO ACTUAL Y A FUTURO DEL INDICADOR (5.2)				Total alcanzado (Se reporta en el tercer cuatrimestre) (5.3)										
Porcentaje de programas educativos con Análisis Situacional del Trabajo (AST)	(Programas educativos en la institución con AST vigentes/ total de programas educativos en la institución)*100	Análisis		2024		2025		Número alcanzado	Porcentaje alcanzado	0								
				Número actual	Porcentaje actual	Número a lograr	Porcentaje a lograr											
				0	0	0	0											
OBJETIVO AL QUE ATIENDE DE ACUERDO AL PSE 2020-2024 (6)																		
CALENDARIZACIÓN Y SEGUIMIENTO DE LAS PRINCIPALES ACTIVIDADES (7)																		
ACTIVIDADES	UNIDAD DE MEDIDA	META ANUAL	CALENDARIO 2025 CUATRIMESTRAL												JUSTIFICACIÓN DE LAS DESVIACIONES POSITIVAS O NEGATIVAS (8)	ÁREA EJECUTORA (9)		
			1				2				3							
			PROG	ALC	#	%	PROG	ALC	#	%	PROG	ALC	#	%				
Elaboración de Estudios de mercado laboral y estudios de oferta educativa	estudios realizados				1	50%					1	70%	1	100%	1	100%		
							(7a)											
DESCRIPCIÓN DEL ALCANCE DEL INDICADOR Y EFECTO SOCIOECONÓMICO (10)																		
																		
DR. BRENDA FLORES ALARCON											DR. JOSÉ LEONEL LARIOS FERRER							
NOMBRE Y FIRMA DEL/LA RECTOR(A)											NOMBRE Y FIRMA DE LA PERSONA RESPONSABLE							

PROGRAMA OPERATIVO ANUAL 2025																				
FORMATO 01 "DESARROLLO DE PROCESOS"																				
UNIVERSIDAD: UNIVERSIDAD POLITÉCNICA DE ENERGÍA																				
DENOMINACIÓN DEL PROCESO:						NUM. DE PROCESO		TIPO DE PROCESO (3)												
RETENCIÓN DE MATRICULA PARA EL CRECIMIENTO DE LA UNIVERSIDAD (1)						1 (2)		Eficacia												
ÁREA RESPONSABLE (4)																				
SECRETARÍA ACADÉMICA																				
INDICADORES (5)																				
NOMBRE DEL INDICADOR (5.1)	FÓRMULA	UNIDAD DE MEDIDA	META INSTITUCIONAL A 2025 PROGRAMA INSTITUCIONAL DE DESARROLLO DE LA UNIVERSIDAD	CONTEXTO ACTUAL Y A FUTURO DEL INDICADOR (5.2)				Total alcanzado (Se reporta en el tercer cuatrimestre) (5.3)												
Número de estudiantes inscritos en TSU	Número de estudiantes inscritos en TSU	Estudiantes	553	2024		2025		Número alcanzado	Porcentaje alcanzado											
				Número actual	Porcentaje actual	Número a lograr	Porcentaje a lograr													
				210	84%	553	100%			377	68%									
NOMBRE DEL INDICADOR (5.1)	FÓRMULA	UNIDAD DE MEDIDA	META INSTITUCIONAL A 2025 PROGRAMA INSTITUCIONAL DE DESARROLLO DE LA UNIVERSIDAD	CONTEXTO ACTUAL Y A FUTURO DEL INDICADOR (5.2)				Total alcanzado (Se reporta en el tercer cuatrimestre) (5.3)												
Número de estudiantes inscritos en Licenciatura	FÓRMULA	Unidad de Medida	273	2024		2025		Número alcanzado	Porcentaje alcanzado											
				Número actual	Porcentaje actual	Número a lograr	Porcentaje a lograr													
				370	57%	273	100%			253	92.67%									
NOMBRE DEL INDICADOR (5.1)	FÓRMULA	UNIDAD DE MEDIDA	META INSTITUCIONAL A 2025 PROGRAMA INSTITUCIONAL DE DESARROLLO DE LA UNIVERSIDAD	CONTEXTO ACTUAL Y A FUTURO DEL INDICADOR (5.2)				Total alcanzado (Se reporta en el tercer cuatrimestre) (5.3)												
Retención escolar	(Número de estudiantes que finalizaron el ciclo de formación/Número de estudiantes que iniciaron el ciclo de formación)*100	Estudiantes	731	2024		2025		Número alcanzado	Porcentaje alcanzado											
				Número actual	Porcentaje actual	Número a lograr	Porcentaje a lograr													
				580	78%	731	100%			630	86%									
OBJETIVO AL QUE ATIENDE DE ACUERDO AL PSE 2020-2024 (6)			Garantizar el derecho de la población en México a una educación de excelencia, pertinente y relevante en los diferentes tipos, niveles y modalidades del Sistema Educativo Nacional																	
CALENDARIZACIÓN Y SEGUIMIENTO DE LAS PRINCIPALES ACTIVIDADES (7)																				
ACTIVIDADES	UNIDAD DE MEDIDA	META ANUAL	CALENDARIO 2025 CUATRIMESTRAL												JUSTIFICACIÓN DE LAS DESVIACIONES POSITIVAS O NEGATIVAS (8)	ÁREA EJECUTORA (9)				
			1				2				3									
			PROG	ALC	PROG	ALC	PROG	ALC	PROG	ALC										
Llevar a cabo el proceso de inscripción y reinscripción de estudiantes al cuatrimestre correspondiente de programas educativos de Técnico Superior Universitario y de Ingeniería.	Estudiantes	100%	580	100%	450	78%	450	69%	422	65%	731	100%	630	86%						Servicios Escolares
Brindar una serie de servicios de apoyo a los estudiantes de nuevo ingreso que les permita realizar una trayectoria académica desde su ingreso al egreso.	Estudiantes	100%	650	100%	450	69%	430	66%	422	65%	731	100%	630	86%						Servicios Escolares
(7a)																				
DESCRIPCIÓN DEL ALCANCE DEL INDICADOR Y EFECTO SOCIOECONOMICO (10)																				
 Dra. Brenda Flores Alarcón Rectora de la Universidad Politécnica de la Energía										 Dr. José Leonel Larios Ferrer Secretario Académico										

PROGRAMA OPERATIVO AÑUA. 2025																
FORMATO 01 "DESARROLLO DE PROCESOS"																
UNIVERSIDAD: UNIVERSIDAD POLITÉCNICA DE ENERGÍA																
DENOMINACIÓN DEL PROCESO:								NUM. DE PROCESO	TIPO DE PROCESO (3)							
PROGRAMA DE INDUCCIÓN Y ATENCIÓN PSICOPEDAGÓGICA A ESTUDIANTES DE NUEVO INGRESO. (1)								1 (2)	Eficacia							
ÁREA RESPONSABLE ( 4 )																
SECRETARIA ACADÉMICA																
INDICADORES ( 5 )																
NOMBRE DEL INDICADOR (5.1)	FÓRMULA	UNIDAD DE MEDIDA	META INSTITUCIONAL A 2025 PROGRAMA INSTITUCIONAL DE DESARROLLO DE LA UNIVERSIDAD	CONTEXTO ACTUAL Y A FUTURO DEL INDICADOR (5.2)				Total alcanzado (Se reporta en el tercer cuatrimestre) (5.3)								
Porcentaje de estudiantes de nuevo ingreso que reciben programas de inducción	(número de alumnos en programa de tutorías/total de alumnos)*100	Estudiantes	6	2024		2025		Número alcanzado	Porcentaje alcanzado							
				Número actual	Porcentaje actual	Número a lograr	Porcentaje a lograr									
				4	100%	6	100%									
NOMBRE DEL INDICADOR (5.1)	FÓRMULA	UNIDAD DE MEDIDA	META INSTITUCIONAL A 2025 PROGRAMA INSTITUCIONAL DE DESARROLLO DE LA UNIVERSIDAD	CONTEXTO ACTUAL Y A FUTURO DEL INDICADOR (5.2)				Total alcanzado (Se reporta en el tercer cuatrimestre) (5.3)								
Atención Psicopedagógica	Número de programas de atención psicopedagógica que tiene la institución	Programas de Atención Psicopedagógica	1	2024		2025		Número alcanzado	Porcentaje alcanzado							
				Número actual	Porcentaje actual	Número a lograr	Porcentaje a lograr									
				1	100%	1	100%									
CALENDARIZACIÓN Y SEGUIMIENTO DE LAS PRINCIPALES ACTIVIDADES (7)																
ACTIVIDADES	UNIDAD DE MEDIDA	META ANUAL	CALENDARIO 2025 CUATRIMESTRAL												JUSTIFICACIÓN DE LAS DESVIACIONES POSITIVAS O NEGATIVAS (8)	ÁREA EJECUTORA (9)
			1				2				3					
			PROG	ALC	PROG	ALC	PROG	ALC	PROG	ALC						
Llevar a cabo la implementación del curso propedéutico a aspirantes de nuevo ingreso.	Aspirantes	376	#	%	#	%	#	%	#	%	#	%	#	%		Servicios escolares
Llevar a cabo la implementación del programa institucional de tutorías	estudiantes	350%	50	14%	57	16%	50	14%	50	14%	250	71%	92	26.28%		
DESCRIPCIÓN DEL ALCANCE DEL INDICADOR Y EFECTO SOCIOECONOMICO (10)																
 Dra. Brenda Flores Alarcón Rectora de la Universidad Politécnica de la Energía										 Dr. José Leonel Larios Ferrer Secretario Académico						

Subsecretaría de Programación

Unidad Técnica de Evaluación del Desempeño

Reporte de la Matriz de Indicadores para Resultados

Ejercicio Fiscal 2025



Unidad Responsable: Secretaría de Educación Pública

Unidad Presupuestal: Subsecretaría de Educación Media Superior y Superior

Programa SectorialEducación

Programa PresupuestarioEducación superior

Nivel:	FIN
Resumen Narrativo:	5. CONTRIBUIR A LA CONCLUSIÓN DE LA EDUCACIÓN SUPERIOR DE LOS JÓVENES INSCRITOS EN LAS INSTITUCIONES PÚBLICAS DE EDUCACIÓN SUPERIOR, MEDIANTE EL OTORGAMIENTO DE SERVICIOS EDUCATIVOS CON PERTINENCIA Y CALIDAD.
Medios de Verificación:	CÉDULA DE EVIDENCIA DE EFICIENCIA TERMINAL EN EDUCACIÓN SUPERIOR, ANUAL, GENERADO Y UBICADO EN LA SECRETARÍA DE EDUCACIÓN PÚBLICA DE HIDALGO
Supuestos:	LOS ESTUDIANTES MATRICULADOS EN EDUCACIÓN SUPERIOR SE INTERESAN EN CONCLUIR SATISFACTORIA Y REGULARMENTE EL PLAN DE ESTUDIOS.

Datos del Indicador						Resultados Trimestrales del Indicador											
						Trimestre 1			Trimestre 2			Trimestre 3			Trimestre 4		
Nombre del Indicador	Método de Cálculo	Sentido del Indicador	Periodo de Cumplimiento del Indicador	Meta	Unidad de Medida	Programado	Alcanzado	Semaforo	Programado	Alcanzado	Semaforo	Programado	Alcanzado	Semaforo	Programado	Alcanzado	Semaforo
5. PORCENTAJE DE EFICIENCIA TERMINAL EN EDUCACIÓN SUPERIOR	PORCENTAJE	ASCENDENTE	Anual	10,290.00	ESTUDIANTE	0.00	0.00	0.00		0.00	0.00	0.00		0.00	0.00	0.00	
																10,290.00	10,534.00
																102.37	VERDE

Nivel:	PROPOSITO
Resumen Narrativo:	5. ALUMNOS EGRESADOS DE LA EDUCACIÓN MEDIA SUPERIOR CUENTAN CON OPCIONES PARA RECIBIR EDUCACIÓN SUPERIOR CON CALIDAD Y PERTINENCIA EN LAS INSTITUCIONES PÚBLICAS DE EDUCACIÓN SUPERIOR
Medios de Verificación:	CÉDULA DE EVIDENCIA DE ABSORCIÓN EN EDUCACIÓN SUPERIOR, ANUAL, GENERADO Y UBICADO EN LA SECRETARÍA DE EDUCACIÓN PÚBLICA DE HIDALGO
Supuestos:	JÓVENES EGRESADOS DE EDUCACIÓN MEDIA SUPERIOR SE INSCRIBEN EN EDUCACIÓN SUPERIOR

Datos del Indicador						Resultados Trimestrales del Indicador											
						Trimestre 1			Trimestre 2			Trimestre 3			Trimestre 4		
Nombre del Indicador	Método de Cálculo	Sentido del Indicador	Periodo de Cumplimiento del Indicador	Meta	Unidad de Medida	Programado	Alcanzado	Semaforo	Programado	Alcanzado	Semaforo	Programado	Alcanzado	Semaforo	Programado	Alcanzado	Semaforo
5. PORCENTAJE DE ABSORCIÓN EN EDUCACIÓN SUPERIOR	PORCENTAJE	ASCENDENTE	Anual	29,390.00	ESTUDIANTE	0.00	0.00	0.00		0.00	0.00	0.00		0.00	0.00	0.00	
																29,390.00	32,286.00
																109.85	VERDE

Nivel:	COMPONENTE
Resumen Narrativo:	1. ESTUDIANTADO DEL NIVEL SUPERIOR DE EDUCACIÓN EN INSTITUCIONES PÚBLICAS FORMADOS
Medios de Verificación:	ESTADÍSTICA BÁSICA DE EDUCACIÓN SUPERIOR,TRIMESTRAL, GENERADA Y UBICADA EN LA UNIVERSIDAD POLITÉCNICA DE LA ENERGÍA.
Supuestos:	EL ESTUDIANTADO DE EDUCACIÓN SUPERIOR CUMPLE CON LOS REQUISITOS DE LOS PLANES EDUCATIVOS Y PROGRAMAS DE FORMACIÓN

Datos del Indicador						Resultados Trimestrales del Indicador											
						Trimestre 1			Trimestre 2			Trimestre 3			Trimestre 4		
Nombre del Indicador	Método de Cálculo	Sentido del Indicador	Periodo de Cumplimiento del Indicador	Meta	Unidad de Medida	Programado	Alcanzado	Semaforo	Programado	Alcanzado	Semaforo	Programado	Alcanzado	Semaforo	Programado	Alcanzado	Semaforo
PORCENTAJE DE RETENCIÓN ESCOLAR	PORCENTAJE	ASCENDENTE	Anual	450.00	ESTUDIANTE	450.00	450.00	100.00	VERDE	430.00	422.00	98.14	VERDE	410.00	398.00	97.07	VERDE
																0.00	0.00
																0.00	





Subsecretaría de Programación

Unidad Técnica de Evaluación del Desempeño

Reporte de la Matriz de Indicadores para Resultados

Ejercicio Fiscal 2025

Unidad Responsable: Organismos Descentralizados

Unidad Presupuestal: Universidad Politécnica de la Energía

Programa Sectorial

Educación

Programa Presupuestario

Educación superior

Nivel:	ACTIVIDAD
Resumen Narrativo:	1.1 SEGUIMIENTO AL PROCESO DE SERVICIO SOCIAL, RESIDENCIAS O ESTADÍAS PROFESIONALES E INTERNADO DE PREGRADO DEL ESTUDIANTADO
Medios de Verificación:	LISTADO TRIMESTRAL DE CARTAS DE CONCLUSIÓN DE SERVICIO SOCIAL, RESIDENCIAS, ESTADÍAS E INTERNADO DE PREGRADO GENERADO Y UBICADO EN LA UNIVERSIDAD POLITÉCNICA DE LA ENERGÍA
Supuestos:	LAS EMPRESAS, ORGANISMOS E INSTITUCIONES ACEPTAN A PRESTATARIOS DEL SERVICIO SOCIAL, RESIDENCIAS, ESTADÍAS PROFESIONALES E INTERNADO DE PREGRADO DE EDUCACIÓN SUPERIOR

Datos del Indicador						Resultados Trimestrales del Indicador															
						Trimestre 1				Trimestre 2				Trimestre 3				Trimestre 4			
Nombre del Indicador	Método de Cálculo	Sentido del Indicador	Periodo de Cumplimiento del Indicador	Meta	Unidad de Medida	Programado	Alcanzado	Semaforo		Programado	Alcanzado	Semaforo		Programado	Alcanzado	Semaforo		Programado	Alcanzado	Semaforo	
PORCENTAJE DE ESTUDIANTES QUE CONCLUYEN SU SERVICIO SOCIAL, RESIDENCIA, ESTADÍA E INTERNADO DE PREGRADO CONFORME AL TIEMPO REGLAMENTADO	PORCENTAJE	ASCENDENTE	Anual	125.00	ESTUDIANTE	0.00	0.00	0.00		0.00	0.00	0.00		0.00	0.00	0.00		125.00	125.00	100.00	VERDE

Nivel:	ACTIVIDAD
Resumen Narrativo:	1.3 EVALUACIÓN ACADÉMICAAL ESTUDIANTADO DE EDUCACIÓN SUPERIOR
Medios de Verificación:	ESTADÍSTICA BÁSICA DEL PERIODO DE APROVECHAMIENTO ESCOLAR GENERADO Y UBICADO EN LA UNIVERSIDAD POLITÉCNICA DE LA ENERGÍA
Supuestos:	EL ESTUDIANTADO DE EDUCACIÓN SUPERIOR CUMPLE CON LA NORMATIVA DE ACREDITACIÓN DE AVANCE CURRICULAR

Datos del Indicador						Resultados Trimestrales del Indicador															
						Trimestre 1			Trimestre 2			Trimestre 3			Trimestre 4						
Nombre del Indicador	Método de Cálculo	Sentido del Indicador	Periodo de Cumplimiento del Indicador	Meta	Unidad de Medida	Programado	Alcanzado	Semaforo		Programado	Alcanzado	Semaforo	Programado	Alcanzado	Semaforo	Programado	Alcanzado	Semaforo			
PROMEDIO DE APROVECHAMIENTO ACADÉMICO	PROMEDIO	ASCENDENTE	Trimestral	1,000.00	CALIFICACIÓN	0.00	0.00	0.00		1,000.00	1,000.00	100.00	VERDE	1,000.00	1,000.00	100.00	VERDE	1,000.00	1,000.00	100.00	VERDE



Subsecretaría de Programación

Unidad Técnica de Evaluación del Desempeño

Reporte de la Matriz de Indicadores para Resultados

Ejercicio Fiscal 2025



Unidad Responsable: Organismos Descentralizados

Unidad Presupuestal: Universidad Politécnica de la Energía

Programa Sectorial

Educación

Programa Presupuestario

Educación superior

Nivel:	ACTIVIDAD
Resumen Narrativo:	1.5 ATENCIÓN COMPENSATORIA A ESTUDIANTES DE EDUCACIÓN SUPERIOR
Medios de Verificación:	LISTADO CUATRIMESTRAL DE ESTUDIANTES CON ATENCIÓN COMPENSATORIA DEL PERIODO ESCOLAR VIGENTE, GENERADO Y UBICADO EN LA UNIVERSIDAD POLITÉCNICA DE LA ENERGÍA
Supuestos:	EL ESTUDIANTADO MUESTRA INTERÉS EN PRESENTARSE A LAS SESIONES DE ATENCIÓN COMPENSATORIA

Datos del Indicador						Resultados Trimestrales del Indicador													
						Trimestre 1			Trimestre 2			Trimestre 3			Trimestre 4				
Nombre del Indicador	Método de Cálculo	Sentido del Indicador	Periodo de Cumplimiento del Indicador	Meta	Unidad de Medida	Programado	Alcanzado	Semaforo	Programado	Alcanzado	Semaforo	Programado	Alcanzado	Semaforo	Programado	Alcanzado	Semaforo		
PORCENTAJE DE ESTUDIANTES CON ATENCIÓN COMPENSATORIA	PORCENTAJE	ASCENDENTE	Anual	298.00	ESTUDIANTE	45.00	45.00	100.00 VERDE	91.00	91.00	100.00 VERDE	111.00	111.00	100.00 VERDE	51.00	51.00	100.00 VERDE		

Nivel:	ACTIVIDAD
Resumen Narrativo:	1.8 CAPACITACIÓN DEL PERSONAL DOCENTE DE INSTITUCIONES DE EDUCACIÓN SUPERIOR
Medios de Verificación:	INFORME TRIMESTRAL DE CAPACITACIÓN DEL PERSONAL DOCENTE, UBICADO Y GENERADO EN LA UNIVERSIDAD POLITÉCNICA DE LA ENERGÍA.
Supuestos:	EL PERSONAL DOCENTE ASISTE A LAS CAPACITACIONES GESTIONADAS POR LA INSTITUCIÓN EDUCATIVA.

Datos del Indicador						Resultados Trimestrales del Indicador													
						Trimestre 1			Trimestre 2			Trimestre 3			Trimestre 4				
Nombre del Indicador	Método de Cálculo	Sentido del Indicador	Periodo de Cumplimiento del Indicador	Meta	Unidad de Medida	Programado	Alcanzado	Semaforo	Programado	Alcanzado	Semaforo	Programado	Alcanzado	Semaforo	Programado	Alcanzado	Semaforo		
PORCENTAJE DE PERSONAL DOCENTE CAPACITADO	PORCENTAJE	ASCENDENTE	Anual	29.00	DOCENTE	0.00	0.00	0.00	10.00	11.00	110.00 VERDE	9.00	9.00	100.00 VERDE	10.00	10.00	100.00 VERDE		



Subsecretaría de Programación

Unidad Técnica de Evaluación del Desempeño

Reporte de la Matriz de Indicadores para Resultados

Ejercicio Fiscal 2025

Unidad Responsable: Organismos Descentralizados

Unidad Presupuestal: Universidad Politécnica de la Energía

Programa Sectorial

Educación

Programa Presupuestario

Educación superior

Nivel:	ACTIVIDAD
Resumen Narrativo:	1.4 IMPARTICIÓN DE ACTIVIDADES EXTRACURRICULARES EN EDUCACIÓN SUPERIOR
Medios de Verificación:	LISTADO MENSUAL DE ESTUDIANTES BENEFICIADOS CON ACTIVIDADES EXTRACURRICULARES GENERADO Y UBICADO EN LA UNIVERSIDAD POLITÉCNICA DE LA ENERGÍA
Supuestos:	EL ESTUDIANTADO PRESENTA INTERÉS EN RECIBIR LAS ACTIVIDADES CULTURALES, DEPORTIVAS Y RECREATIVAS

Datos del Indicador						Resultados Trimestrales del Indicador													
						Trimestre 1			Trimestre 2			Trimestre 3			Trimestre 4				
Nombre del Indicador	Método de Cálculo	Sentido del Indicador	Período de Cumplimiento del Indicador	Meta	Unidad de Medida	Programado	Alcanzado	Semaforo	Programado	Alcanzado	Semaforo	Programado	Alcanzado	Semaforo	Programado	Alcanzado	Semaforo		
PORCENTAJE DE ESTUDIANTES BENEFICIADOS CON LA IMPARTICIÓN DE ACTIVIDADES EXTRACURRICULARES	PORCENTAJE	ASCENDENTE	Anual	275.00	ESTUDIANTE	70.00	70.00	100.00 VERDE	65.00	65.00	100.00 VERDE	140.00	140.00	100.00 VERDE	0.00	0.00	0.00		

Nivel:	COMPONENTE
Resumen Narrativo:	2. SERVICIOS DE EXTENSIÓN Y VINCULACIÓN DE EDUCACIÓN SUPERIOR OTORGADOS
Medios de Verificación:	INFORME TRIMESTRAL DE RESULTADOS DE LAS ENCUESTAS DE SATISFACCIÓN DE LOS SERVICIOS DE EXTENSIÓN Y VINCULACIÓN OTORGADOS, GENERADO Y UBICADO EN LA UNIVERSIDAD POLITÉCNICA DE LA ENERGÍA
Supuestos:	LA COMUNIDAD EDUCATIVA Y SOCIEDAD CIVIL SOLICITA LOS SERVICIOS DE EXTENSIÓN Y VINCULACIÓN A LA INSTITUCIÓN

Datos del Indicador						Resultados Trimestrales del Indicador													
						Trimestre 1			Trimestre 2			Trimestre 3			Trimestre 4				
Nombre del Indicador	Método de Cálculo	Sentido del Indicador	Período de Cumplimiento del Indicador	Meta	Unidad de Medida	Programado	Alcanzado	Semaforo	Programado	Alcanzado	Semaforo	Programado	Alcanzado	Semaforo	Programado	Alcanzado	Semaforo		
PORCENTAJE DE BENEFICIARIOS SATISFECHOS CON SERVICIOS DE EXTENSIÓN Y VINCULACIÓN OTORGADOS.	PORCENTAJE	ASCENDENTE	Anual	60.00	BENEFICIARIO	0.00	0.00	0.00	20.00	20.00	100.00 VERDE	20.00	20.00	100.00 VERDE	20.00	20.00	100.00 VERDE		





Subsecretaría de Programación

Unidad Técnica de Evaluación del Desempeño

Reporte de la Matriz de Indicadores para Resultados

Ejercicio Fiscal 2025

Unidad Responsable: Organismos Descentralizados

Unidad Presupuestal: Universidad Politécnica de la Energía

Programa Sectorial

Educación

Programa Presupuestario

Educación superior

Nivel:	ACTIVIDAD
Resumen Narrativo:	2.1 OTORGAMIENTO DE SERVICIOS DE EDUCACIÓN CONTINUA Y TECNOLÓGICOS DE EDUCACIÓN SUPERIOR
Medios de Verificación:	INFORME TRIMESTRAL DE BENEFICIARIOS DE SERVICIOS DE EDUCACIÓN CONTINUA Y TECNOLÓGICOS GENERADO Y UBICADO UNIVERSIDAD POLITÉCNICA DE LA ENERGÍA.
Supuestos:	LA POBLACIÓN DE LOS SECTORES PRODUCTIVO Y SOCIAL SE INTERESA EN RECIBIR SERVICIOS DE EDUCACIÓN CONTINUA Y TECNOLÓGICOS

Datos del Indicador						Resultados Trimestrales del Indicador															
						Trimestre 1			Trimestre 2			Trimestre 3			Trimestre 4						
Nombre del Indicador	Método de Cálculo	Sentido del Indicador	Periodo de Cumplimiento del Indicador	Meta	Unidad de Medida	Programado	Alcanzado	Semaforo		Programado	Alcanzado	Semaforo		Programado	Alcanzado	Semaforo		Programado	Alcanzado	Semaforo	
PORCENTAJE DE BENEFICIARIOS CON SERVICIOS DE EDUCACIÓN CONTINUA Y TECNOLÓGICOS OTORGADOS	PORCENTAJE	ASCENDENTE	Anual	90.00	PERSONAS	0.00	0.00	0.00		30.00	30.00	100.00	VERDE	30.00	30.00	100.00	VERDE	30.00	30.00	100.00	VERDE

Nivel:	ACTIVIDAD
Resumen Narrativo:	2.2 DIFUSIÓN INSTITUCIONAL DE EDUCACIÓN SUPERIOR
Medios de Verificación:	INFORME TRIMESTRAL DE ACTIVIDADES DE DIFUSIÓN REALIZADAS GENERADO Y UBICADO EN LA UNIVERSIDAD POLITÉCNICA DE LA ENERGÍA
Supuestos:	LAS INSTITUCIONES DE MEDIA SUPERIOR Y SUS EGRESADOS ACEPTAN LAS CAMPAÑAS DE DIFUSIÓN DE LA OFERTA EDUCATIVA PARA EL INGRESO EN LA EDUCACIÓN SUPERIOR.

Datos del Indicador						Resultados Trimestrales del Indicador													
						Trimestre 1			Trimestre 2			Trimestre 3			Trimestre 4				
Nombre del Indicador	Método de Cálculo	Sentido del Indicador	Periodo de Cumplimiento del Indicador	Meta	Unidad de Medida	Programado	Alcanzado	Semaforo	Programado	Alcanzado	Semaforo	Programado	Alcanzado	Semaforo	Programado	Alcanzado	Semaforo		
PORCENTAJE DE ACTIVIDADES DE DIFUSIÓN REALIZADAS	PORCENTAJE	ASCENDENTE	Anual	13.00	ACTIVIDAD	4.00	4.00	100.00 VERDE	3.00	3.00	100.00 VERDE	3.00	3.00	100.00 VERDE	3.00	3.00	100.00 VERDE		

Nivel:	ACTIVIDAD
Resumen Narrativo:	2.3 OTORGAMIENTO DE ORIENTACIÓN PROFESIOGRÁFICA PARA LA EDUCACIÓN SUPERIOR.
Medios de Verificación:	INFORME TRIMESTRAL DE OTORGAMIENTO DE ORIENTACIÓN PROFESIOGRÁFICA EN INSTITUCIONES DE EDUCACIÓN MEDIA SUPERIOR Y SUPERIOR GENERADO Y UBICADO EN LA UNIVERSIDAD POLITÉCNICA DE LA ENERGÍA
Supuestos:	LAS INSTITUCIONES DE EDUCACIÓN MEDIA SUPERIOR Y SOCIEDAD SOLICITAN LOS SERVICIOS DE ORIENTACIÓN PROFESIOGRÁFICA

Datos del Indicador						Resultados Trimestrales del Indicador													
						Trimestre 1			Trimestre 2			Trimestre 3			Trimestre 4				
Nombre del Indicador	Método de Cálculo	Sentido del Indicador	Periodo de Cumplimiento del Indicador	Meta	Unidad de Medida	Programado	Alcanzado	Semaforo	Programado	Alcanzado	Semaforo	Programado	Alcanzado	Semaforo	Programado	Alcanzado	Semaforo		
PORCENTAJE DE PERSONAS CON ORIENTACIÓN PROFESIOGRÁFICA OTORGADA	PORCENTAJE	ASCENDENTE	Anual	4,800.00	ESTUDIANTE	1,000.00	1,000.00	100.00 VERDE	1,800.00	1,800.00	100.00 VERDE	1,400.00	1,400.00	100.00 VERDE	600.00	600.00	100.00 VERDE		



Subsecretaría de Programación

Unidad Técnica de Evaluación del Desempeño

Reporte de la Matriz de Indicadores para Resultados

Ejercicio Fiscal 2025



Unidad Responsable: Organismos Descentralizados

Unidad Presupuestal: Universidad Politécnica de la Energía

Programa Sectorial

Educación

Programa Presupuestario

Educación superior

Nivel:	ACTIVIDAD
Resumen Narrativo:	2.4 FIRMA DE CONVENIOS DE COLABORACIÓN EN EDUCACIÓN SUPERIOR
Medios de Verificación:	LISTADO TRIMESTRAL DE ESTUDIANTES BENEFICIADOS CON LOS CONVENIOS DE COLABORACIÓN GENERADO Y UBICADO EN EN LA UNIVERSIDAD POLITÉCNICA DE LA ENERGÍA
Supuestos:	LAS EMPRESAS, ORGANISMOS E INSTITUCIONES TIENEN INTERÉS EN ACEPTAR AL ESTUDIANTADO

Datos del Indicador						Resultados Trimestrales del Indicador															
						Trimestre 1			Trimestre 2			Trimestre 3			Trimestre 4						
Nombre del Indicador	Método de Cálculo	Sentido del Indicador	Período de Cumplimiento del Indicador	Meta	Unidad de Medida	Programado	Alcanzado	Semaforo		Programado	Alcanzado	Semaforo		Programado	Alcanzado	Semaforo		Programado	Alcanzado	Semaforo	
PORCENTAJE DE ESTUDIANTES DE EDUCACIÓN SUPERIOR BENEFICIADOS CON LOS CONVENIOS DE COLABORACIÓN FIRMADOS	PORCENTAJE	ASCENDENTE	Anual	273.00	ESTUDIANTE	0.00	0.00	0.00		0.00	0.00	0.00		121.00	121.00	100.00	VERDE	152.00	152.00	100.00	VERDE

Nivel:	COMPONENTE
Resumen Narrativo:	4. INSTRUMENTOS DE PLANEACIÓN ESTRATÉGICA EVALUADOS.
Medios de Verificación:	INFORME TRIMESTRAL DE EVALUACIÓN DE LOS INSTRUMENTOS DE PLANEACIÓN ESTRATÉGICA GENERADO Y UBICADO EN LA EN LA UNIVERSIDAD POLITÉCNICA DE LA ENERGÍA
Supuestos:	SE CUENTA CON PLANES Y PROGRAMAS, NACIONALES Y ESTATALES QUE SIRVEN COMO REFERENCIA Y GUÍA PARA EL PROCESO DE DESARROLLO INSTITUCIONAL

Datos del Indicador						Resultados Trimestrales del Indicador															
						Trimestre 1			Trimestre 2			Trimestre 3			Trimestre 4						
Nombre del Indicador	Método de Cálculo	Sentido del Indicador	Período de Cumplimiento del Indicador	Meta	Unidad de Medida	Programado	Alcanzado	Semaforo		Programado	Alcanzado	Semaforo		Programado	Alcanzado	Semaforo		Programado	Alcanzado	Semaforo	
PORCENTAJE DE CUMPLIMIENTO DE LOS INSTRUMENTOS DE PLANEACIÓN ESTRATÉGICA.	PORCENTAJE	ASCENDENTE	Anual	3.00	VALOR PORCENTUAL	0.00	0.00	0.00		1.00	1.00	100.00	VERDE	1.00	1.00	100.00	VERDE	1.00	1.00	100.00	VERDE



Subsecretaría de Programación

Unidad Técnica de Evaluación del Desempeño

Reporte de la Matriz de Indicadores para Resultados

Ejercicio Fiscal 2025

Unidad Responsable: Organismos Descentralizados

Unidad Presupuestal: Universidad Politécnica de la Energía

Programa Sectorial

Educación

Programa Presupuestario

Educación superior

Nivel:	ACTIVIDAD
Resumen Narrativo:	4.2 EVALUACIÓN A DOCENTES DE EDUCACIÓN SUPERIOR
Medios de Verificación:	INFORME TRIMESTRAL DEL PERSONAL DOCENTE EVALUADO GENERADO Y UBICADO EN LA UNIVERSIDAD POLITÉCNICA DE LA ENERGÍA.
Supuestos:	EL ESTUDIANTADO REALIZA LOS PROCESOS DE EVALUACIÓN AL PERSONAL DOCENTE DE LA INSTITUCIÓN

Datos del Indicador						Resultados Trimestrales del Indicador															
						Trimestre 1			Trimestre 2			Trimestre 3			Trimestre 4						
Nombre del Indicador	Método de Cálculo	Sentido del Indicador	Período de Cumplimiento del Indicador	Meta	Unidad de Medida	Programado	Alcanzado	Semaforo		Programado	Alcanzado	Semaforo		Programado	Alcanzado	Semaforo		Programado	Alcanzado	Semaforo	
PORCENTAJE DE PERSONAL DOCENTE QUE OBTIENE RESULTADOS APROBATORIOS EN LAS EVALUACIONES.	PORCENTAJE	ASCENDENTE	Trimestral	29.00	DOCENTE	0.00	0.00	0.00		29.00	28.00	96.55	VERDE	29.00	29.00	100.00	VERDE	29.00	29.00	100.00	VERDE

Nivel:	ACTIVIDAD
Resumen Narrativo:	4.3 ACTUALIZACIÓN DE MÓDULOS DE SISTEMAS DE INFORMACIÓN EN LA INSTITUCIÓN EDUCATIVA
Medios de Verificación:	INFORME MENSUAL DE MÓDULOS DE SISTEMAS DE INFORMACIÓN ACTUALIZADOS GENERADO Y UBICADO EN LA EN LA UNIVERSIDAD POLITÉCNICA DE LA ENERGÍA
Supuestos:	LA INFRAESTRUCTURA CON LA QUE SE CUENTA PERMITE LA ACTUALIZACIÓN DE LOS MÓDULOS

Datos del Indicador						Resultados Trimestrales del Indicador														
						Trimestre 1			Trimestre 2			Trimestre 3			Trimestre 4					
Nombre del Indicador	Método de Cálculo	Sentido del Indicador	Periodo de Cumplimiento del Indicador	Meta	Unidad de Medida	Programado	Alcanzado	Semaforo	Programado	Alcanzado	Semaforo	Programado	Alcanzado	Semaforo	Programado	Alcanzado	Semaforo			
PORCENTAJE DE MÓDULOS DE SISTEMAS DE INFORMACIÓN ACTUALIZADOS.	PORCENTAJE	ASCENDENTE	Anual	4.00	MÓDULO	1.00	1.00	100.00 VERDE	1.00	1.00	100.00 VERDE	1.00	1.00	100.00 VERDE	1.00	1.00	100.00 VERDE			



Subsecretaría de Programación

Unidad Técnica de Evaluación del Desempeño

Reporte de la Matriz de Indicadores para Resultados

Ejercicio Fiscal 2025



Unidad Responsable: Organismos Descentralizados

Unidad Presupuestal: Universidad Politécnica de la Energía

Programa Sectorial

Educación

Programa Presupuestario

Educación superior

Nivel:	COMPONENTE
Resumen Narrativo:	5. NECESIDADES DE LA COMUNIDAD EDUCATIVA DE LAS INSTITUCIONES DE EDUCACIÓN SUPERIOR ATENDIDAS
Medios de Verificación:	INFORME TRIMESTRAL DE LAS NECESIDADES ATENDIDAS DE LA COMUNIDAD EDUCATIVA GENERADO Y UBICADO EN LA UNIVERSIDAD POLITÉCNICA DE LA ENERGÍA.
Supuestos:	LOS PROVEEDORES ENTREGAN OPORTUNAMENTE CON LA CALIDAD REQUERIDA LOS PRODUCTOS, BIENES O SERVICIOS

Datos del Indicador						Resultados Trimestrales del Indicador														
						Trimestre 1			Trimestre 2			Trimestre 3			Trimestre 4					
Nombre del Indicador	Método de Cálculo	Sentido del Indicador	Período de Cumplimiento del Indicador	Meta	Unidad de Medida	Programado	Alcanzado	Semaforo	Programado	Alcanzado	Semaforo	Programado	Alcanzado	Semaforo	Programado	Alcanzado	Semaforo	Programado	Alcanzado	Semaforo
PORCENTAJE DE NECESIDADES DE LA COMUNIDAD EDUCATIVA ATENDIDAS SATISFACTORIAMENTE	PORCENTAJE	ASCENDENTE	Anual	4.00	NECESIDAD	1.00	1.00	100.00 VERDE	1.00	1.00	100.00 VERDE	1.00	1.00	100.00 VERDE	1.00	1.00	100.00 VERDE	1.00	1.00	100.00 VERDE

Nivel:	ACTIVIDAD
Resumen Narrativo:	5.1 EJECUCIÓN DE PROYECTOS DE INVERSIÓN
Medios de Verificación:	INFORME TRIMESTRAL DE PERSONAS BENEFICIADAS CON PROYECTOS DE INVERSIÓN GENERADO Y UBICADO EN LA UNIVERSIDAD POLITÉCNICA DE LA ENERGÍA.
Supuestos:	LOS PROVEEDORES CUMPLEN EN TIEMPO Y FORMA EL CONTRATO DE BIENES Y/O SERVICIOS.

Datos del Indicador						Resultados Trimestrales del Indicador														
						Trimestre 1			Trimestre 2			Trimestre 3			Trimestre 4					
Nombre del Indicador	Método de Cálculo	Sentido del Indicador	Período de Cumplimiento del Indicador	Meta	Unidad de Medida	Programado	Alcanzado	Semaforo	Programado	Alcanzado	Semaforo	Programado	Alcanzado	Semaforo	Programado	Alcanzado	Semaforo	Programado	Alcanzado	Semaforo
PORCENTAJE DE PERSONAS BENEFICIADAS CON PROYECTOS DE INVERSIÓN EJECUTADOS .	PORCENTAJE	ASCENDENTE	Anual	600.00	PERSONA	0.00	0.00	0.00	0.00	0.00	0.00	0.00	0.00	0.00	600.00	630.00	105.00	VERDE		



Subsecretaría de Programación

Unidad Técnica de Evaluación del Desempeño

Reporte de la Matriz de Indicadores para Resultados

Ejercicio Fiscal 2025



Unidad Responsable: Organismos Descentralizados

Unidad Presupuestal: Universidad Politécnica de la Energía

Programa Sectorial

Educación

Programa Presupuestario

Educación superior

Nivel:	ACTIVIDAD
Resumen Narrativo:	5.4 MANTENIMIENTO A LA INFRAESTRUCTURA FÍSICA EDUCATIVA DE EDUCACIÓN SUPERIOR
Medios de Verificación:	INFORME TRIMESTRAL DE MANTENIMIENTOS PREVENTIVOS Y CORRECTIVOS REALIZADOS GENERADO Y UBICADO EN LA UNIVERSIDAD POLITÉCNICA DE LA ENERGÍA.
Supuestos:	LOS PRESTADORES DEL SERVICIO CUMPLEN CON LOS REQUERIMIENTOS TÉCNICOS SOLICITADOS

Datos del Indicador						Resultados Trimestrales del Indicador														
						Trimestre 1			Trimestre 2			Trimestre 3			Trimestre 4					
Nombre del Indicador	Método de Cálculo	Sentido del Indicador	Período de Cumplimiento del Indicador	Meta	Unidad de Medida	Programado	Alcanzado	Semaforo	Programado	Alcanzado	Semaforo	Programado	Alcanzado	Semaforo	Programado	Alcanzado	Semaforo	Programado	Alcanzado	Semaforo
PORCENTAJE DE MANTENIMIENTOS REALIZADOS A LA INFRAESTRUCTURA FÍSICA EDUCATIVA	PORCENTAJE	ASCENDENTE	Anual	12.00	MANTENIMIENTO	3.00	3.00	100.00 VERDE	3.00	3.00	100.00 VERDE	3.00	3.00	100.00 VERDE	3.00	3.00	100.00 VERDE	3.00	3.00	100.00 VERDE

Nivel:	ACTIVIDAD
Resumen Narrativo:	5.3 UTILIZACIÓN DE LA CAPACIDAD FÍSICA INSTALADA PARA LAS ACTIVIDADES ACADEMICAS EN INSTITUCIONES DE EDUCACIÓN SUPERIOR
Medios de Verificación:	INFORME DE LA CAPACIDAD FÍSICA INSTALADA DEL PERIODO ESCOLAR, GENERADO Y UBICADO EN LA UNIVERSIDAD POLITÉCNICA DE LA ENERGÍA.
Supuestos:	EXISTE INTERES DE JÓVENES POR CURSAR UNA CARRERA PROFESIONAL EN LA INSTITUCIÓN DE EDUCACIÓN SUPERIOR.

Datos del Indicador						Resultados Trimestrales del Indicador														
						Trimestre 1			Trimestre 2			Trimestre 3			Trimestre 4					
Nombre del Indicador	Método de Cálculo	Sentido del Indicador	Período de Cumplimiento del Indicador	Meta	Unidad de Medida	Programado	Alcanzado	Semaforo	Programado	Alcanzado	Semaforo	Programado	Alcanzado	Semaforo	Programado	Alcanzado	Semaforo	Programado	Alcanzado	Semaforo
PORCENTAJE DE LA UTILIZACIÓN DE LA CAPACIDAD FÍSICA INSTALADA EN LAS INSTITUCIONES DE EDUCACIÓN SUPERIOR	PORCENTAJE	ASCENDENTE	Anual	731.00	ESTUDIANTE	0.00	0.00	0.00	0.00	0.00	0.00	731.00	600.00	82.08 AMARILLO	0.00	0.00	0.00	0.00	0.00	



Subsecretaría de Programación

Unidad Técnica de Evaluación del Desempeño

Reporte de la Matriz de Indicadores para Resultados

Ejercicio Fiscal 2025

Unidad Responsable: Organismos Descentralizados

Unidad Presupuestal: Universidad Politécnica de la Energía

Programa Sectorial

Educación

Programa Presupuestario

Educación superior

Nivel:	ACTIVIDAD
Resumen Narrativo:	5.2 CAPACITACIÓN A PERSONAL ADMINISTRATIVO DE EDUCACIÓN SUPERIOR
Medios de Verificación:	INFORME TRIMESTRAL DE PERSONAL ADMINISTRATIVO CAPACITADO, GENERADO Y UBICADO EN LA UNIVERSIDAD POLITÉCNICA DE LA ENERGÍA
Supuestos:	EL PERSONAL ADMINISTRATIVO DE LA INSTITUCIÓN ASISTEN A LAS CAPACITACIONES IMPARTIDAS

Datos del Indicador						Resultados Trimestrales del Indicador											
						Trimestre 1			Trimestre 2			Trimestre 3			Trimestre 4		
Nombre del Indicador	Método de Cálculo	Sentido del Indicador	Periodo de Cumplimiento del Indicador	Meta	Unidad de Medida	Programado	Alcanzado	Semaforo	Programado	Alcanzado	Semaforo	Programado	Alcanzado	Semaforo	Programado	Alcanzado	Semaforo
PORCENTAJE DE PERSONAL ADMINISTRATIVO CAPACITADO.	PORCENTAJE	ASCENDENTE	Anual	41.00	PERSONAL ADMINISTRATIVO	0.00	0.00	0.00	13.00	13.00	100.00	13.00	13.00	100.00	15.00	15.00	100.00

